



TESOURO NACIONAL

2026

Ano Base

2025

BSPN

Balanco do Setor
Público Nacional

Ministério da Fazenda

Dario Carnevalli Durigan

Secretaria Executiva

Rogério Ceron de Oliveira

Secretaria do Tesouro Nacional

Daniel Cardoso Leal

Subsecretaria de Contabilidade Pública (SUCON)

Heriberto Henrique Vilela do Nascimento

Coordenação-Geral de Normas de Contabilidade Aplicadas À Federação

Alex Fabiane Teixeira

Coordenação de Transparência e Análise de Dados da Federação

Leandro Moreira Souto

Coordenação de Normas Contábeis e Fiscais da Federação

Claudia Magalhães Dias Rabelo de Sousa

Núcleo de Informações Contábeis e Fiscais da Federação

Eric Gonçalves

Arte

Hugo Pullen

Capa

Foto Unsplash

Assessoria de Comunicação Social do Tesouro Nacional

E-mail: ascom@tesouro.gov.br

Disponível em: www.tesourotransparente.gov.br

Equipe Técnica

Adriana Rodovalho Bezerra

Ana Karolina Almeida Dias

Ana Paula Araújo Ribeiro

Arthur Roberto Pereira Pinto

Cristina Quintão Vieira

Daniela Monteiro Rodrigues de Lima

Daniele Muniz de Oliveira Silva

Denis de Queiroz Braz

Fernanda Souza da Silva

Fernando Guedes de Campos

Francisca Jacqueline de A. Castro Amorim

Gislaine Messias de Lima

Jeanne Vidal de Araújo

Leonardo de Faria

Liana Rodrigues Garay

Lucas Gabriel Rabelo de Sousa

Maiara Borges Monteiro

Maria Auxiliadora de Menezes

Maria Cristina de Paoli Faria

Maria José Pereira Yamamoto

Melissa Aracema Justus

Paulo Guerra Teixeira Junior

Paulo Henrique de Godoy Machado

Rafael Danilo de Sales Leal

Sergio Amorim de Oliveira

Thiago de Castro Souza

Washington Nunes Leite Junior

Wellyngton Fábio Lima da Rocha

*Permitida a reprodução total ou parcial desta publicação desde que citada a fonte.

Última alteração: 25 de junho de 2026.

Sumário

PORTARIA Nº 1.890, DE 26 DE JUNHO DE 2026	4
APRESENTAÇÃO	5
Lista de siglas e abreviações	20
Lista de Tabelas e Quadros	22
Lista de Gráficos.....	23
DEMONSTRAÇÕES CONTÁBEIS.....	24
Nota 1 – Competência para a Elaboração do BSPN.....	32
Nota 2 – Base Normativa	32
Nota 3 – Abrangência	34
Nota 4 – Escopo	35
Nota 5 – Bases de Elaboração e Políticas Contábeis	39
Nota 6 – Bases de Consolidação	41
Nota 7 – Caixa e Equivalentes de Caixa	43
Nota 8 – Créditos a Receber	45
Nota 9 – Demais Créditos e Valores a Receber	48
Nota 10 – Investimentos e Aplicações Temporárias	51
Nota 11 – Estoques.....	53
Nota 12 – Ativo não Circulante Mantido para Venda.....	56
Nota 13 – VPD Pagas Antecipadamente.....	57
Nota 14 – Investimentos.....	59
Nota 15 – Imobilizado.....	61
Nota 16 – Intangível.....	62
Nota 17 – Obrigações Trabalhistas, Previdenciárias e Assistenciais a Pagar.....	63
Nota 18 – Empréstimos e Financiamentos	65
Nota 19 – Fornecedores e Contas a Pagar.....	68
Nota 20 – Obrigações Fiscais.....	71
Nota 21 – Provisões	72
Nota 22 – Demais Obrigações	74
Nota 23 – Resultado Diferido	76
Nota 24 – Patrimônio Líquido.....	76
Nota 25 – Impostos, Taxas e Contribuições de Melhoria	78
Nota 26 – Contribuições	78
Nota 27 – Exploração e Venda de Bens, Serviços e Direitos	79
Nota 28 – Variações Patrimoniais Aumentativas Financeiras	80

Nota 29 – Transferências e Delegações Recebidas	81
Nota 30 – Valorização e Ganhos com Ativos e Desincorporação de Passivos.....	82
Nota 31 – Outras Variações Patrimoniais Aumentativas	83
Nota 32 – Pessoal e Encargos	84
Nota 33 – Benefícios Previdenciários e Assistenciais	85
Nota 34 – Uso de Bens, Serviços e Consumo de Capital Fixo	86
Nota 35 – Variações Patrimoniais Diminutivas Financeiras	87
Nota 36 – Transferências e Delegações Concedidas	88
Nota 37 – Desvalorização e Perdas de Ativos e Incorporação de Passivos	89
Nota 38 – Tributárias	90
Nota 39 – Custo das Mercadorias Vendidas, dos Produtos Vendidos e dos Serviços Prestados	91
Nota 40 – Outras Variações Patrimoniais Diminutivas.....	91
Nota 41 – Resultados Acumulados	92
Nota 42 – Exclusões de Saldos Recíprocos	93
RELATÓRIOS ORÇAMENTÁRIOS	96
BALANÇO PATRIMONIAL CONSOLIDADO - ESFERA MUNICIPAL	102
BALANÇO PATRIMONIAL CONSOLIDADO -ESFERA ESTADUAL	104
DEMONSTRAÇÃO DAS VARIAÇÕES PATRIMONIAIS CONSOLIDADA - ESFERA MUNICIPAL	106
DEMONSTRAÇÃO DAS VARIAÇÕES PATRIMONIAIS CONSOLIDADA - ESFERA ESTADUAL.....	107
Anexo I – Entes Incluídos na Consolidação.....	108
Anexo II – Glossário	145

PORTARIA STN/MF Nº 1.890 DE 26 DE JUNHO DE 2026

Divulga a consolidação das contas públicas dos entes da Federação do exercício de 2025 conforme art. 51 da Lei Complementar nº 101, de 4 de maio de 2000.

O SECRETÁRIO DO TESOUREIRO NACIONAL, no uso da atribuição que lhe confere o inciso XXII do art. 35 do Anexo I do Decreto nº 11.907 de 30 de janeiro de 2024, e tendo em vista o disposto no art. 51 da Lei Complementar nº 101, de 4 de maio de 2000, e,

Considerando o disposto no inciso I do art. 17 da Lei nº 10.180, de 6 de fevereiro de 2001, e no inciso I do art. 6º do Decreto nº 6.976, de 7 de outubro de 2009, que conferem à Secretaria do Tesouro Nacional (STN), a condição de órgão central do Sistema de Contabilidade Federal; e

Considerando a competência do órgão central do Sistema de Contabilidade Federal estabelecida no inciso VII do art. 18 da Lei nº 10.180, de 6 de fevereiro de 2001, e no inciso XIII do art. 7º do Decreto nº 6.976, de 7 de outubro de 2009,

RESOLVE:

Art. 1º Divulgar a consolidação, nacional e por esfera de governo, das contas públicas dos entes da Federação relativas ao exercício de 2025, conforme o art. 51 da Lei Complementar nº 101, de 4 de maio de 2000.

§ 1º A consolidação considera as contas da União, dos estados, do Distrito Federal e dos municípios encaminhadas à STN na forma e nos prazos estabelecidos pela Portaria STN nº 642, de 20 de setembro de 2019.

§ 2º A STN disponibilizará versão eletrônica do Balanço do Setor Público Nacional (BSPN) de que trata o art. 1º no seguinte endereço eletrônico: <https://www.tesourotransparente.gov.br/temas/contabilidade-e-custos/balanco-do-setor-publico-nacional-bspn>.

§ 3º A consolidação das contas públicas ora divulgada representa as contas da União, de 26 estados, do Distrito Federal e de 5.346 municípios, totalizando 5.374 entes federativos.

Art. 2º Esta Portaria entra em vigor na data de sua publicação.

Documento assinado eletronicamente

DAVID RABELO ATHAYDE

Secretário do Tesouro Nacional, Substituto

APRESENTAÇÃO

A Secretaria do Tesouro Nacional (STN) apresenta a consolidação das contas públicas brasileiras dos entes da Federação relativas ao exercício anterior (2025), por meio do Balanço do Setor Público Nacional (BSPN).

Este documento apresenta uma visão geral da posição financeira da Federação, levando em conta informações dos entes que a compõem: União, estados, Distrito Federal e municípios. Foi formulado com base nas melhores práticas internacionais e tem por objetivo aumentar a transparência das informações contábeis e financeiras, além de melhorar o processo de prestação de contas junto aos usuários dessas informações.

O BSPN é a materialização de um dispositivo legal: o art. 51 da Lei Complementar nº 101, de 4 de maio de 2000 – Lei de Responsabilidade Fiscal (LRF), o qual determina que seja realizada a consolidação, nacional e por esfera de governo. Para isso, os municípios e estados devem enviar à União, até 30 de abril, suas contas do exercício anterior. A transmissão dessas informações acontece por meio do Sistema de Informações Contábeis e Fiscais do Setor Público Brasileiro (Siconfi).

O documento com os valores detalhados da consolidação das contas públicas fica disponível no sítio do Tesouro Transparente: <https://www.tesourotransparente.gov.br/temas/contabilidade-e-custos/balanco-do-setor-publico-nacional-bspn>.

A estrutura do BSPN contempla as Demonstrações Contábeis, com suas respectivas notas explicativas, destacando as informações patrimoniais, as quais refletem os efeitos econômicos da gestão no patrimônio público, além de evidenciar, qualitativa e quantitativamente, sua situação patrimonial. Destaca também a evidenciação das informações orçamentárias, as quais guardam relação com a previsão e execução do orçamento público, bem como a categorização das despesas conforme sua função.

O processo de consolidação das contas públicas surgiu com a publicação da LRF, em 2000. A consolidação em formato BSPN foi criada em 2010. Desde a primeira publicação, o BSPN sofre evoluções no sentido de acompanhar o processo de convergência do arcabouço normativo contábil brasileiro às Normas Internacionais de Contabilidade Aplicadas ao Setor Público (IPSAS), além de evoluir nos detalhes e formato de disposição das informações.

Abaixo estão alguns fatos que têm contribuído nessa evolução:

- Adoção do PCASP pelos entes da Federação. Além do benefício natural da padronização, com o mecanismo proposto, é possível a eliminação das transações recíprocas;
- Maior maturidade contábil em decorrência do processo de adoção dos procedimentos contábeis patrimoniais, com foco no regime de competência;

- Criação do Siconfi como ferramenta para recebimento das informações a serem consolidadas;
- Recebimento da Matriz de Saldos Contábeis no Siconfi e a geração automática dos rascunhos dos relatórios a partir dela;
- Aprimoramento dos sistemas informatizados dos entes da Federação (SIATIC's), em atendimento à legislação de requisitos mínimos de sistemas;
- Aprimoramento da classificação por Natureza de Receita;
- Estabelecimento da classificação das fontes ou destinações de recursos;
- Criação do Ranking da Qualidade da Informação Contábil e Fiscal no Siconfi e do Prêmio Qualidade da Informação Contábil
- Adoção da Matriz de Saldos Contábeis (MSC) como fonte primária de dados para o processo de consolidação das contas públicas a partir do BSPN de 2025, com dados de 2024.

No processo de consolidação, o BSPN de 2026 continua utilizando os dados encaminhados pelos entes por meio da MSC de encerramento ao Siconfi.

O principal motivo para a utilização da MSC é a possibilidade de se efetuar uma consolidação dos dados orçamentários, o que não é possível por meio da Declaração das Contas Anuais - DCA.

Além disso, a quantidade de matrizes disponíveis para a consolidação vem se mostrando superior à quantidade de DCAs ao longo dos últimos anos.

A MSC assemelha-se a um balancete contábil detalhado por informações complementares, conforme conceituado pelo Art. 7º da Portaria STN Nº 642/2019:

Art. 7º A Matriz de Saldos Contábeis - MSC corresponde a uma estrutura padronizada para transferência de informações primárias de natureza contábil, orçamentária e fiscal dos entes da Federação, composta pela relação de contas contábeis do Plano de Contas Aplicado ao Setor Público constante do Anexo III da Instrução de Procedimentos Contábeis nº 00 (IPC 00), aprovado por Portaria específica da Secretaria do Tesouro Nacional (STN/ME), e seus respectivos saldos detalhados por informações complementares.

A MSC de encerramento é utilizada no Siconfi para a geração automática do rascunho da Declaração de Contas Anuais (DCA). Esse procedimento está disponível no sistema desde 2019, com a edição da Portaria STN Nº 642 de 20/09/2019, e trouxe relevante ganho de produtividade e de qualidade da informação:

Art. 3º Serão inseridas no Siconfi, obrigatoriamente, as seguintes informações e dados contábeis, orçamentários e fiscais, relativos ao § 2º do art. 48, bem como os relativos à comprovação do cumprimento dos arts. 11, 51, 52, 53, 54 e 55, da Lei Complementar nº 101, de 4 de maio de 2000:

(...)

VI – Conjunto de informações primárias de natureza contábil, orçamentária e fiscal utilizadas para geração automática de relatórios e demonstrativos de propósito geral, denominado Matriz de Saldos Contábeis – MSC.

(...)

§ 5º As informações de que trata o inciso VI referentes ao encerramento do exercício poderão ser utilizadas na consolidação das contas públicas, previstas no caput do art. 51 da Lei Complementar nº 101, de 2000.¹

(...)

Art. 10 O rascunho da DCA será gerado a partir da MSC de encerramento conforme definição contida na versão atualizada dos Anexos desta Portaria.

O envio de informações pelos entes da Federação ao Siconfi foi fortalecido pela Emenda Constitucional N° 108, de 2020, a qual criou o Art. 163-A:

163-A. A União, os Estados, o Distrito Federal e os Municípios disponibilizarão suas informações e dados contábeis, orçamentários e fiscais, conforme periodicidade, formato e sistema estabelecidos pelo órgão central de contabilidade da União, de forma a garantir a rastreabilidade, a comparabilidade e a publicidade dos dados coletados, os quais deverão ser divulgados em meio

¹ Parágrafo acrescentado na atualização da Portaria STN N° 642, de 20 de setembro de 2019, por meio da Portaria STN/MF N° 1.577, de 12 de dezembro de 2023, a qual regulamenta o art. 163-A da Constituição Federal e estabelece periodicidade, formato e sistema para o recebimento das informações e dados contábeis, orçamentários e fiscais dos entes da Federação, de forma a garantir a rastreabilidade, a comparabilidade e a publicidade dos dados coletados.

eletrônico de amplo acesso público. [\(Incluído pela Emenda Constitucional nº 108, de 2020\)](#)

Com isso, as instruções do órgão central de contabilidade da União receberam força constitucional a partir de 26 de agosto de 2020.

Com esse reforço constitucional, aliado ao reforço educacional e econômico, notou-se o crescente envio das MSC pela grande maioria dos municípios. Explica-se:

A STN promoveu 32 edições das Semanas Contábeis e Fiscais para Estados e Municípios (SECOFEMs), de 2015 a 2025 (cumprindo ditame legal da LRF em seu art. 64²), as quais contemplaram temáticas formativas nos eixos:

1. Manual de Contabilidade Aplicada ao Setor Público (MCASP);
2. Manual de Demonstrativos Fiscais (MDF);
3. Siconfi – Sistema de Informações Contábeis e Fiscais do Setor Público Brasileiro;
4. Ranking da qualidade da informação contábil e fiscal no Siconfi;
5. Planejamento;
6. Estatísticas Fiscais do Governo Geral;
7. Operações de Crédito;
8. CAUC - Sistema de Informações sobre Requisitos Fiscais;
9. Capacidade de Pagamento (CAPAG);
10. Transferências Constitucionais por Unidade da Federação;
11. Despesas com Saúde;
12. Fundo de Manutenção e Desenvolvimento da Educação Básica (FUNDEB).

Além disso, do ponto de vista econômico, o envio das MSCs de Encerramento ao Siconfi passou a ser obrigatório para que os entes pudessem ser habilitados ao cálculo da Complementação-VAAT (recurso do FUNDEB). É possível acompanhar o progresso desses números.

No BSPN de 2026 (Dados de 2025), com a utilização da MSC, obteve-se a maior participação dos entes da federação em um processo de consolidação das contas públicas desde o ano de 2015.

² Art. 64. A União prestará assistência técnica (...), com vistas ao cumprimento das normas desta Lei Complementar.

§ 1º A assistência técnica consistirá no treinamento e desenvolvimento de recursos humanos e na transferência de tecnologia, bem como no apoio à divulgação dos instrumentos de que trata o art. 48 em meio eletrônico de amplo acesso público.

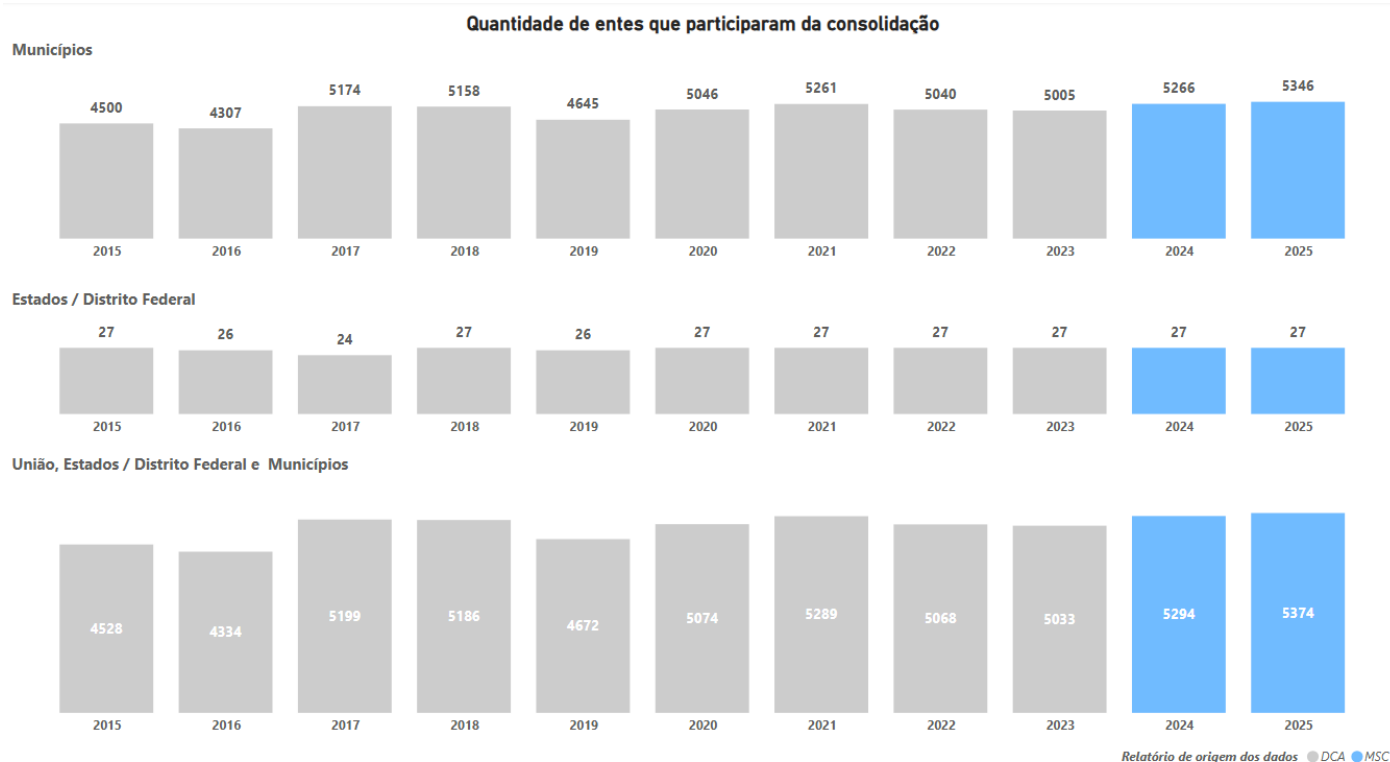


Gráfico 4 – Quantidade de municípios que participaram da consolidação desde 2015.

Nota-se que em 2025, 95% ($5346/5569 \times 100$) dos municípios encaminharam a MSC de encerramento dentro do prazo para comporem o BSPN, o que reflete um avanço significativo se comparado à média de envios de 2015 a 2023 (exercícios que tinham a DCA como documento base do BSPN) que equivale a 88%.

Dessa forma, constata-se, que o número de envios de MSCs, ano após ano, tem se mostrado superior à quantidade de DCAs homologadas.

Os dados apresentados neste BSPN referem-se ao exercício de 2025 e contemplam 5.346 municípios, 26 estados, o Distrito Federal e a União, que encaminharam suas contas por meio do Sistema de Informações Contábeis e Fiscais do Setor Público Brasileiro (Siconfi) até o dia 10 de maio de 2026.

Outros aspectos relevantes são a cobertura populacional dos municípios que entraram na consolidação nacional (96,3%), conforme Gráfico 1 abaixo, e a cobertura do PIB dos municípios que entraram na consolidação nacional (98%), conforme Gráfico 2 a seguir, os quais confirmam a representação de uma parcela muito significativa dos municípios brasileiros.

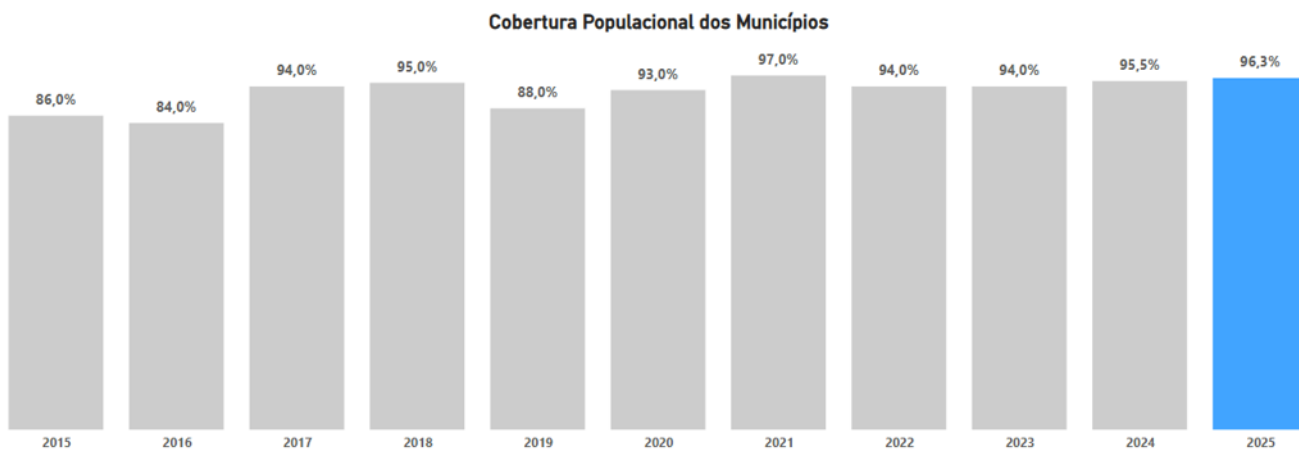


Gráfico 1 - Cobertura populacional dos municípios que entraram na consolidação desde 2015.

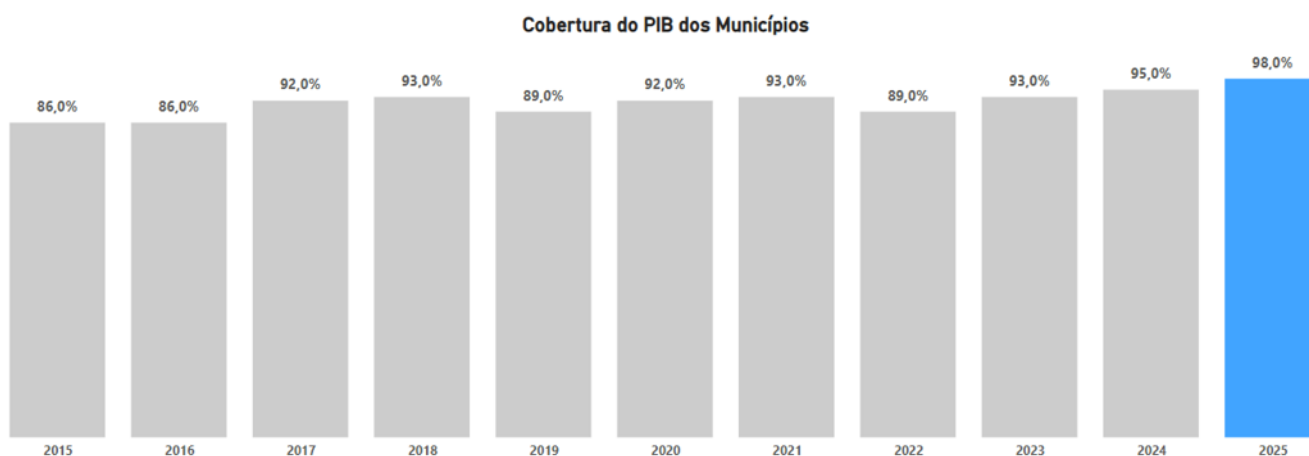


Gráfico 2 – Cobertura do PIB dos municípios que entraram na consolidação desde 2015.

O percentual do Gráfico 3 abaixo demonstra a quantidade de estados que foram considerados na consolidação. Destaca-se que praticamente desde 2018 todos os Estados/DF participam da consolidação das contas públicas, havendo apenas uma única não participação em 2019.

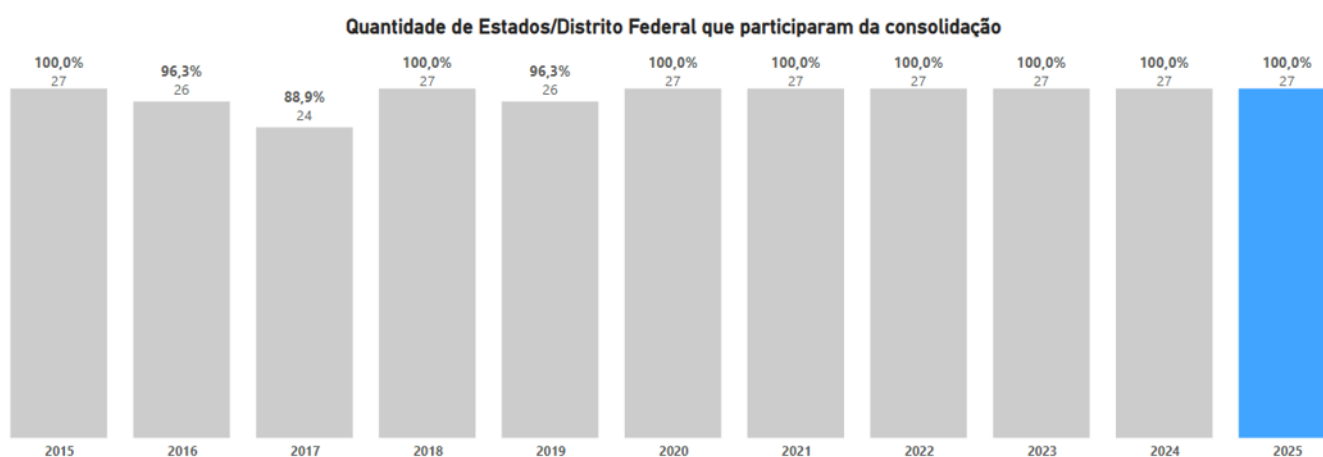


Gráfico 3 – Quantidade de Estados/DF que participaram da consolidação desde 2015.

O Gráfico 4 demonstra a quantidade e o percentual de municípios que foram considerados na consolidação. Em 2025, esse número foi de 5.346 municípios, o que representa 96,0% dos municípios brasileiros, maior percentual da série histórica, demonstrando mais um benefício da utilização da MSC como fonte primária de dados para a consolidação das contas públicas.

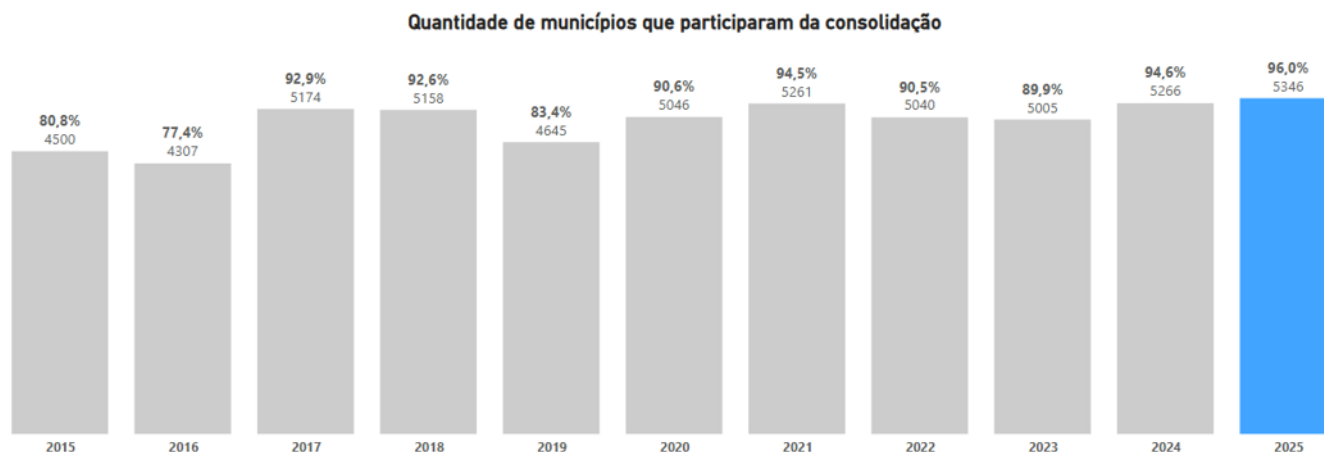


Gráfico 4 – Quantidade de municípios que participaram da consolidação desde 2015.

A seguir estão apresentadas as principais informações encontradas no BSPN.

Tabela A – Tabela das principais informações do Balanço do Setor Público Nacional (BSPN2025_Dados2024): Ativo Total, Passivo Total, Passivo a Descoberto, Receitas por Competência, Despesas por Competência, Resultado do Período, Receitas Orçamentárias, Despesas Orçamentárias e Resultado Orçamentário.

Informações resumidas do BSPN			R\$ Bilhões - Valores nominais
Valores Patrimoniais Consolidados		Valores Orçamentários Totais	
Ativo Total	Receitas por Competência	Receitas Orçamentárias	
12.260 Bi	7.512 Bi	7.627 Bi	
Passivo Total	Despesas por Competência	Despesas Orçamentárias	
21.173 Bi	7.939 Bi	7.143 Bi	
Passivo a Descoberto	Resultado do Período:	Resultado Orçamentário	
8.914 Bi	-426 Bi	484.02 Bi	

O Balanço Patrimonial (BP) é a demonstração contábil que evidencia, qualitativa e quantitativamente, a situação patrimonial da entidade pública em determinada data por meio de contas representativas do patrimônio público. O BSPN apresenta valores consolidados. Ou seja, encontra-se deduzido das transações recíprocas entre os entes consolidados.

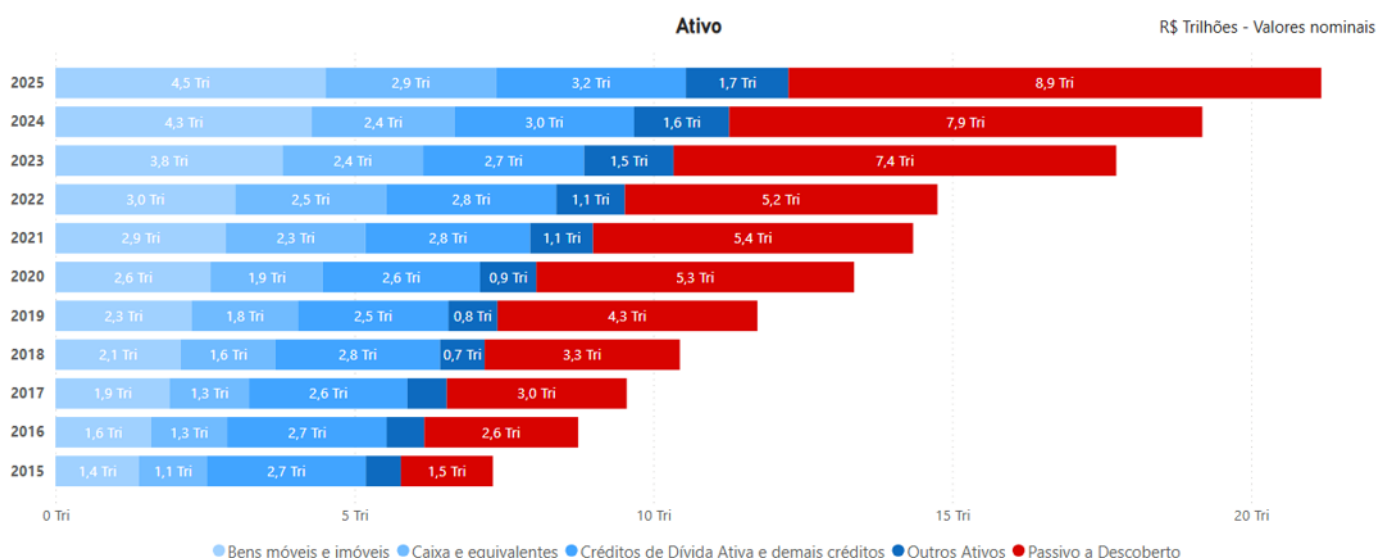


Gráfico 5 – Valor e Composição do Ativo, em trilhões, de 2015 a 2025.

O Ativo Total representa a soma de bens e direitos. Neste exercício, o saldo teve um aumento de 8,8 % para R\$ 12.260 bilhões (R\$ 11.268 bilhões em 2024).

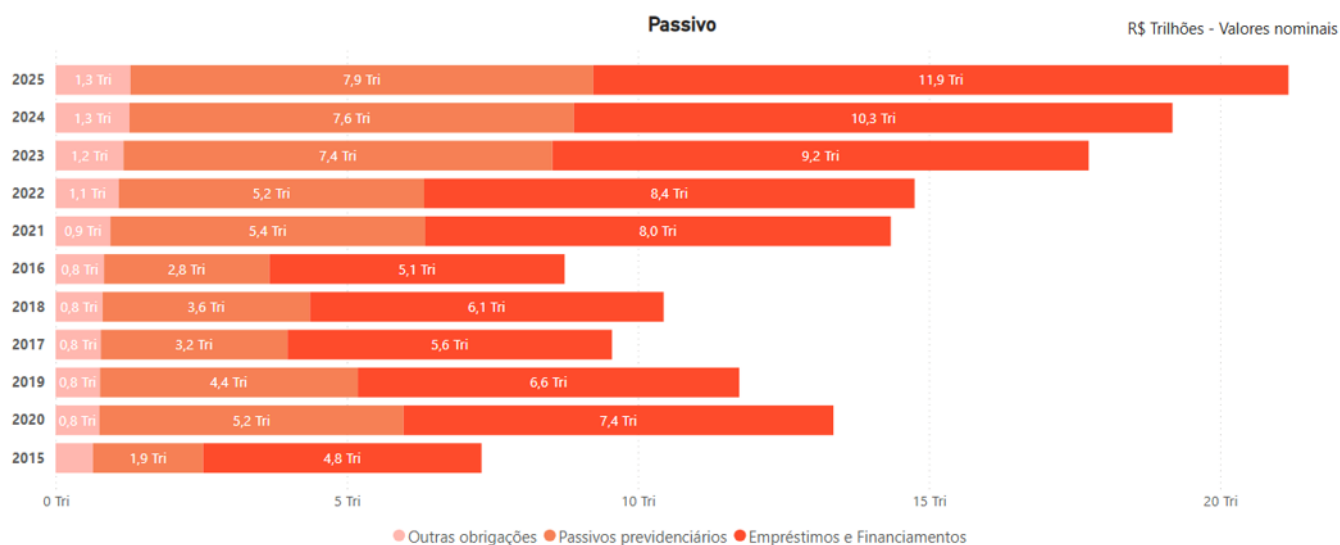


Gráfico 6 – Valor e Composição do Passivo, em trilhões, de 2015 a 2025.

O **Passivo Total** representa a soma das obrigações presentes. Neste exercício, o saldo teve um aumento de 10,4% para R\$ 21.173 bilhões (R\$ 19.183 bilhões em 2024).

O **Patrimônio Líquido** é o valor residual dos ativos dos entes públicos depois de deduzidos todos seus passivos. O saldo negativo consolidado de R\$ 8.9 trilhões é denominado **Passivo a Descoberto**. Nesse montante estão incluídos também o resultado do período e os ajustes da exclusão de saldos de transações recíprocas entre os entes da Federação.

Destaca-se que é comum que os Governos apresentem esse panorama contábil quando assumem compromissos cuja capacidade para cumpri-los depende dos tributos e das contribuições a serem arrecadados no futuro, alinhando-se aos países que apresentam as melhores práticas em contabilidade pública como o Reino Unido, Estados Unidos, Austrália e Canadá.

As **Receitas e Despesas por competência**, apresentadas pela Demonstração das Variações Patrimoniais - DVP compreendem todos os itens de Variações Patrimoniais Aumentativas (VPA) e de Variações Patrimoniais Diminutivas (VPD) reconhecidos no período contábil. Receitas e despesas por competência são reconhecidas no período em que ocorre o fato gerador respectivo (e não necessariamente quando houver entrada ou saída de caixa, ou ainda, autorização orçamentária).

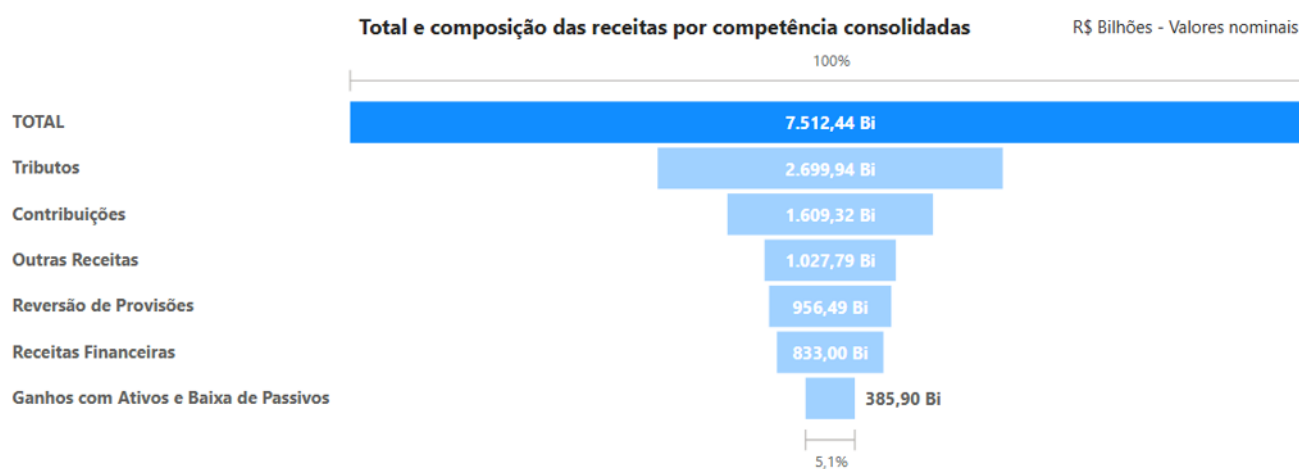


Gráfico 7 - Total e composição das Receitas por Competência Consolidadas, em bilhões.

As **Receitas por Competência** são compostas por tributos (abrangem impostos, taxas e contribuições de melhorias), contribuições (abrangem contribuições sociais, econômicas, de iluminação pública e outras), receitas financeiras (são compostas de juros e encargos de empréstimos concedidos, variações monetárias e outras), ganhos com ativos e baixa de passivos (compreendem reavaliação de ativos, ganhos com alienação, cancelamento de restos a pagar e outros), reversão de provisões (compreendem os ajustes positivos da atualização de provisões e perdas de créditos) e outras receitas (são receitas não incluídas nos grupos anteriores).

As receitas por competência consolidadas foram R\$ 7.512,44 bilhões em 2025. Esse valor representa um aumento de 3,1% em relação a 2024 (R\$ 7.285 bilhões).

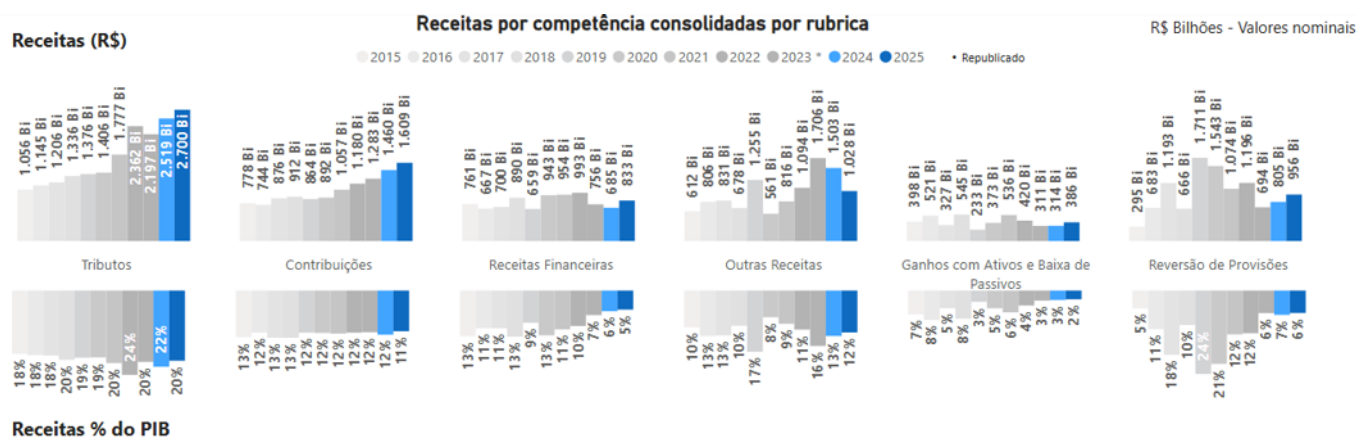


Gráfico 8 - Receitas por competência consolidadas por rubricas, em bilhões, de 2015 a 2025.

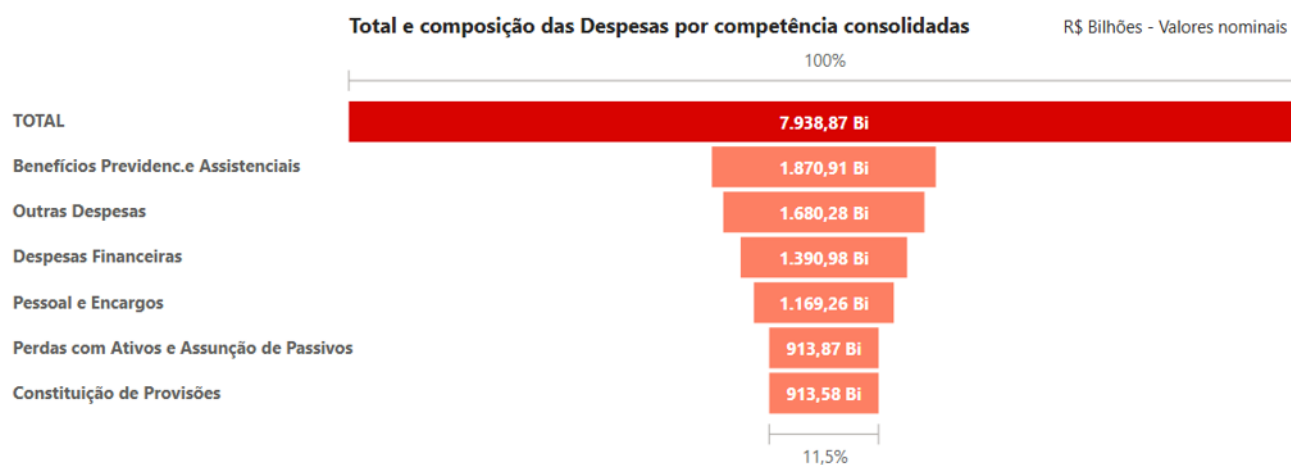


Gráfico 9 – Total e composição das Despesas por Competência Consolidadas, em bilhões.

As **Despesas por Competência** são compostas por despesas financeiras (juros e encargos de empréstimos obtidos, variações monetárias e outras), benefícios previdenciários e assistenciais (abrangem aposentadorias, pensões, transferências de renda e outras), perdas com ativos e assunção de passivos (compreendem baixas de ativos, perdas com alienação, assunção de obrigações, entre outras), pessoal e encargos (abrangem remunerações, encargos patronais, auxílios e benefícios relacionados ao trabalho - exceto aqueles de natureza previdenciária ou assistencial), constituição de provisões (compreendem os ajustes negativos da atualização de provisões e perdas de créditos) e outras despesas (não incluídas nos grupos anteriores).

As despesas por competência consolidadas foram de R\$ 7.938,9 bilhões em 2025. Esse valor representa uma diminuição de 2,3% (R\$ 190,6 bilhões) em relação a 2024 (R\$ 8.129,5 bilhões).

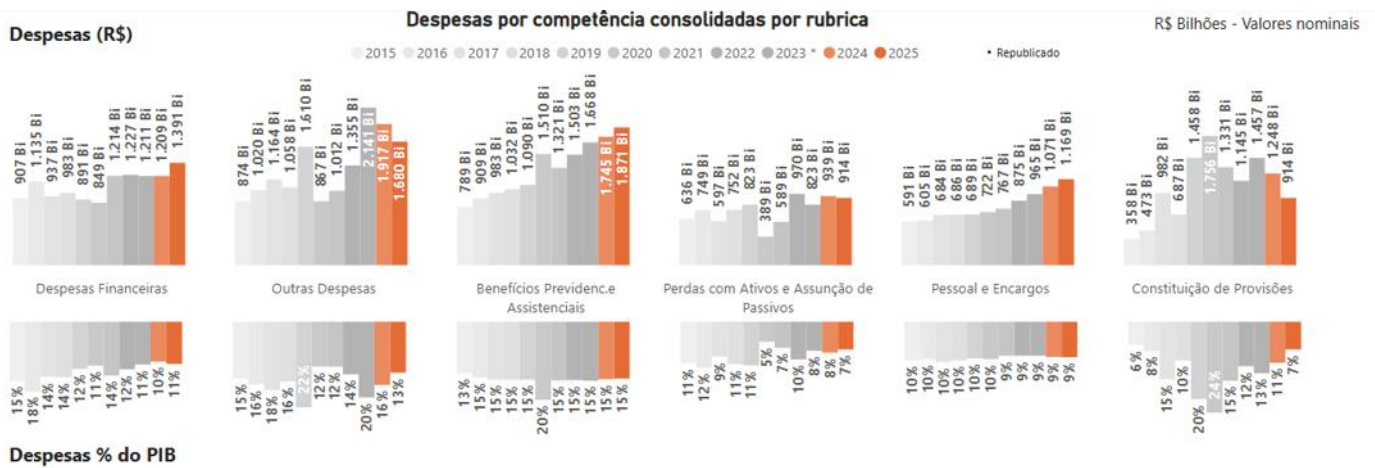


Gráfico 10 - Despesas por competência consolidadas por rubricas, em bilhões, de 2015 a 2025.

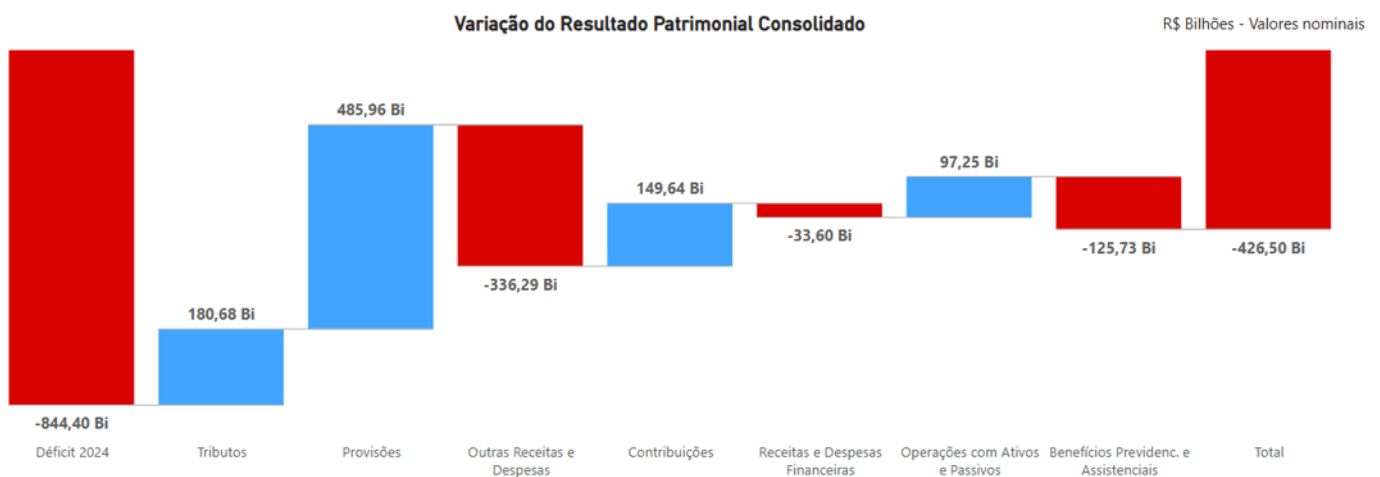


Gráfico 11 - Variação do Resultado Patrimonial Consolidado 2024 X 2025, em bilhões.

As receitas por competência do Governo e das entidades do Setor Público são oriundas em grande parte de tributos e contribuições e são aplicadas em despesas financeiras e benefícios previdenciários e assistenciais. Em 2025 houve déficit patrimonial de R\$ 426,5 bilhões, representado pela diferença entre as receitas e despesas por competência. Houve uma diminuição do déficit patrimonial na ordem de 49,5% (R\$ 844,4 bilhões).

A redução do déficit se deu principalmente devido a um aumento nos valores de receitas com tributos e contribuições, além de menores valores com provisões.

As **Receitas e Despesas Orçamentárias** representam os valores conforme disposto no art. 35 da Lei nº 4.320, de 17 de março de 1964. Ou seja, são as receitas arrecadadas e as despesas empenhadas no exercício financeiro e são diretamente relacionadas ao orçamento. Como as receitas e despesas por

competência levam em consideração as variações patrimoniais, independentes da execução orçamentária, é natural que os valores sejam diferentes caso sejam comparados os dois conceitos.



Gráfico 12 - Total das Receitas Orçamentárias por rubricas, em bilhões.

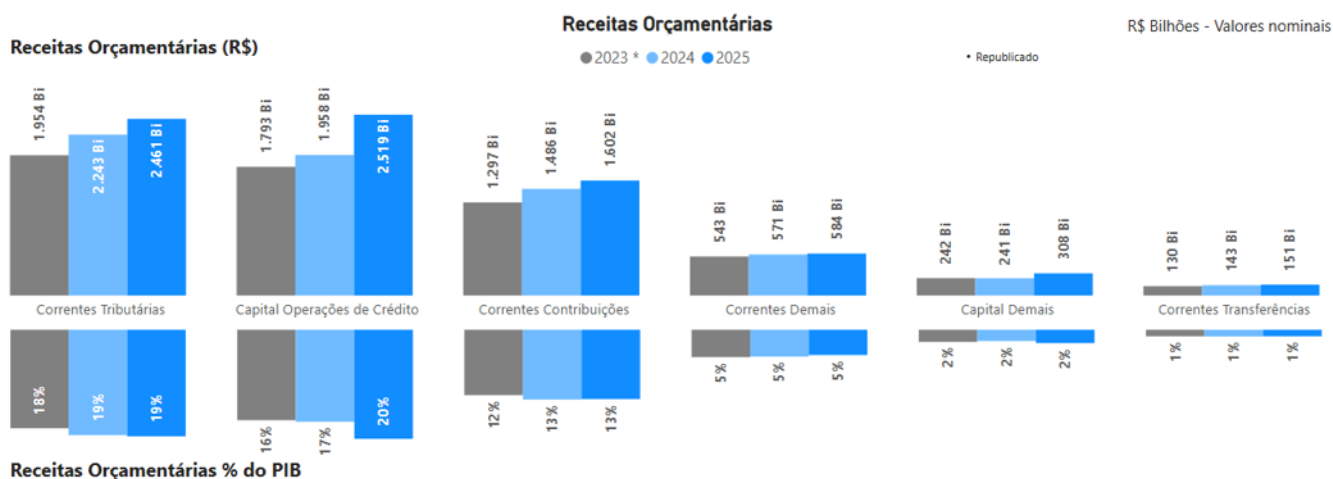


Gráfico 13 - Receitas orçamentárias, em bilhões, de 2015 a 2025.

As receitas orçamentárias foram R\$ 7.627,1 bilhões em 2025. Esse valor representa um aumento de 14,9 % em relação a 2024 (R\$ 6.640,5 bilhões).

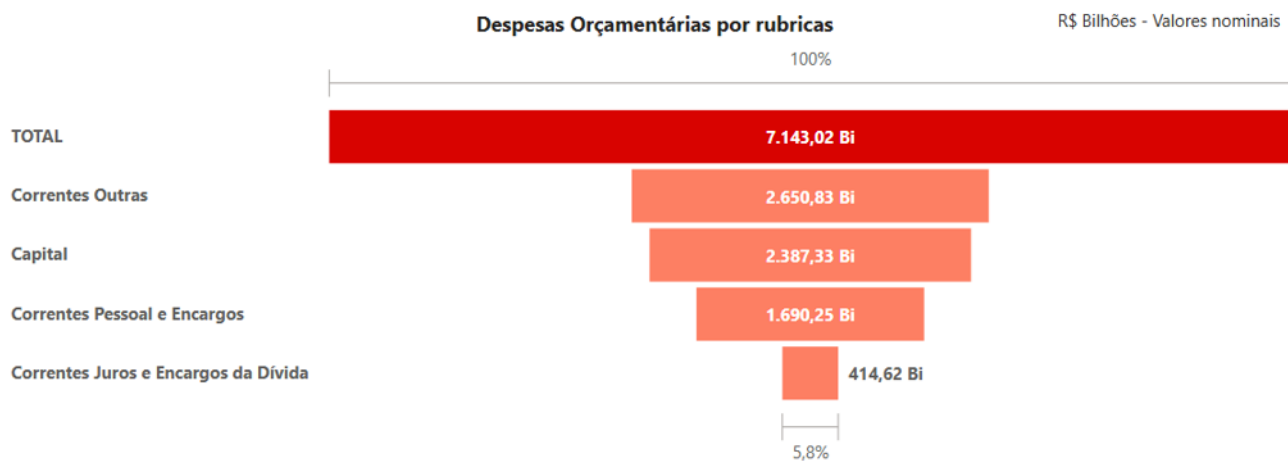


Gráfico 14 – Total das Despesas Orçamentárias por rubricas, em bilhões.

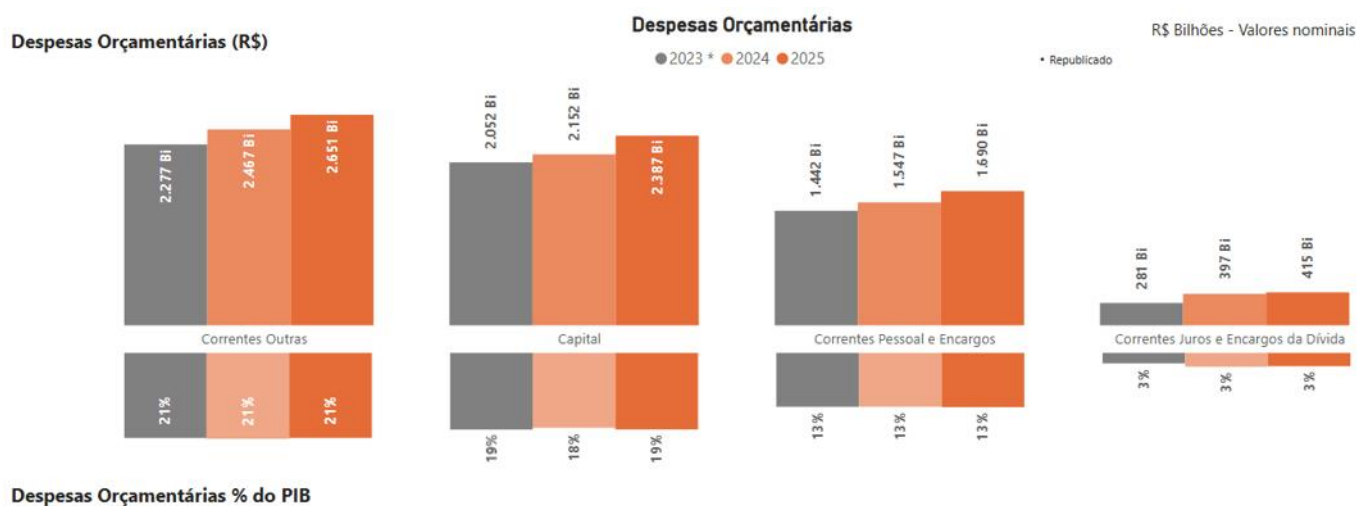


Gráfico 15 - Despesas orçamentárias, em bilhões, de 2023 a 2025.

As despesas orçamentárias foram R\$ 7.143,0 bilhões em 2025. Esse valor representa um aumento de 8,8% em relação a 2024 (R\$ 6.562,9 bilhões). Em grande parte, esse aumento refere-se a um aumento na rubrica “Despesas de Capital”, na ordem de R\$ 235 bilhões.

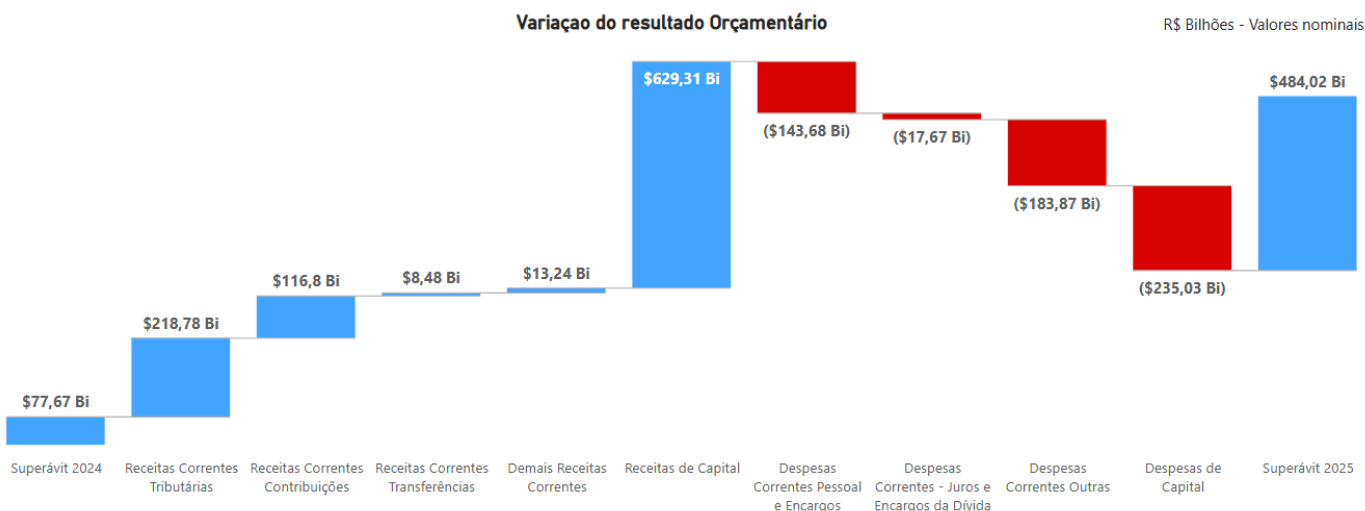


Gráfico 16 - Variação do Resultado Orçamentário entre 2024 e 2025, em bilhões.

Houve superávit orçamentário neste exercício, representado pela diferença entre as receitas e despesas orçamentárias, de R\$ 484,02 bilhões. Houve um aumento do superávit orçamentário na ordem de 523,2% (R\$ 77,7 bilhões).

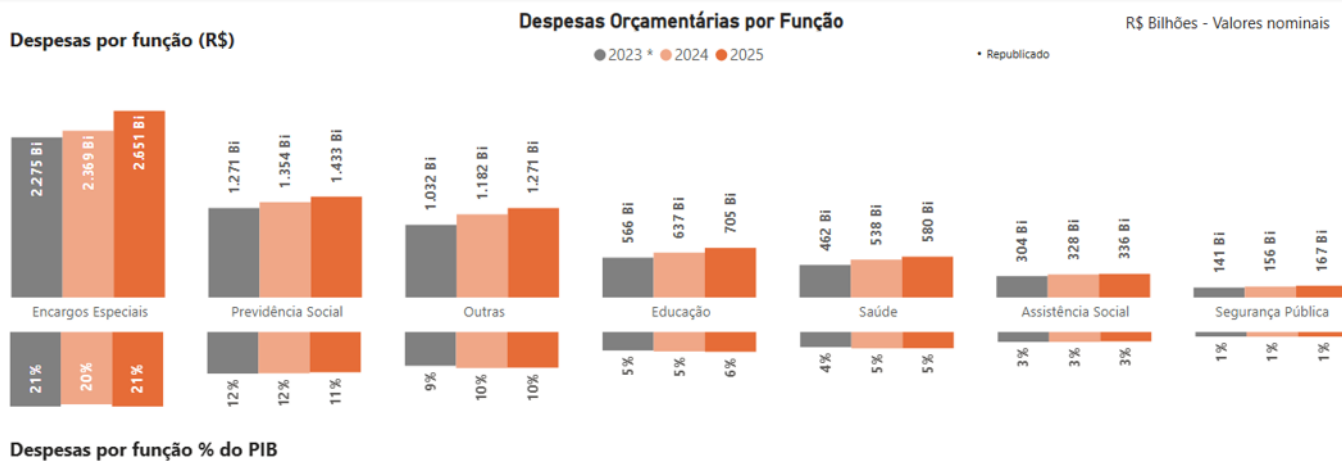



Gráfico 17 - Despesas por Função, em bilhões, de 2023 a 2025.

As **Despesas Orçamentárias por Função** possibilitam o estudo da alocação dos recursos públicos, com base nas áreas de atuação presentes na classificação funcional estabelecida pela Portaria MOG nº 42, de 14 de abril de 1999 e, assim, fornecem subsídios para a análise de sua adequação ou necessidade de revisão.




O maior valor se observa na função “Encargos Especiais” (37,1% do total em 2025), alcançando 21% do PIB, que contempla, dentre outros, a amortização e o refinanciamento da dívida. Ressalva-se que parte desses encargos representa refinanciamento da dívida, ou seja, o pagamento de amortizações da dívida (principal) por meio da emissão de novos títulos públicos. Em 2024 esse percentual foi de 36,1% do total e 20% do PIB. Destaca-se que a partir da presente publicação inaugura-se nova série histórica, utilizando-se a MSC como fonte primária de dados para a consolidação das contas públicas.

As funções “Previdência Social” (20,1% do total e 11% do PIB) em 2025, “Educação” (9,9% do total e 6% do PIB), “Assistência Social” (4,7% do total e 3% do PIB), “Segurança Pública” (2,3% do total e 1% do PIB), “Saúde” (8,1% do total e 5% do PIB) e “Outras” (17,8% do total e 10% do PIB) apresentaram estabilidade percentual comparado a 2024.

Lista de siglas e abreviações

Bacen	Banco Central do Brasil
BGU	Balanço Geral da União
BP	Balanço Patrimonial
BSPN	Balanço do Setor Público Nacional
CCONF	Coordenação-Geral de Normas de Contabilidade Aplicadas à Federação
CFC	Conselho Federal de Contabilidade
CODIV	Coordenação-Geral de Controle da Dívida Pública
Cofins	Contribuição para o Financiamento da Seguridade Social
CP	Curto Prazo
DCA	Declaração das Contas Anuais
DCON	Demonstrações Contábeis Consolidadas da União
DCASP	Demonstrações Contábeis Aplicadas ao Setor Público
DF	Distrito Federal
DVP	Demonstração das Variações Patrimoniais
FAT	Fundo de Amparo ao Trabalhador
FMI	Fundo Monetário Internacional
IBGE	Instituto Brasileiro de Geografia e Estatística
INSS	Instituto Nacional do Seguro Social
IPCA	Índice Nacional de Preços ao Consumidor Amplo
Ipsas	<i>International Public Sector Accounting Standards</i>
Ipsasb	<i>International Public Sector Accounting Standards Board</i>
LP	Longo Prazo
LRF	Lei de Responsabilidade Fiscal
MCASP	Manual de Contabilidade Aplicada ao Setor Público
MEFP	Manual de Estatísticas de Finanças Públicas
MEP	Método de Equivalência Patrimonial
MF	Ministério da Fazenda
MOG	Ministério do Orçamento e Gestão
MPOG	Ministério do Planejamento, Orçamento e Gestão
NBC TSP	Normas Brasileiras de Contabilidade Aplicadas ao Setor Público



OFSS	Orçamento Fiscal e Seguridade Social
PCASP	Plano de Contas Aplicado ao Setor Público
PCE	Procedimentos Contábeis Específicos
PCO	Procedimentos Contábeis Orçamentários
PCP	Procedimentos Contábeis Patrimoniais
PIPCP	Plano de Implantação dos Procedimentos Contábeis Patrimoniais
PIS	Programa de Integração Social
PL	Patrimônio Líquido
PPP	Parceria Público-Privada
RGPS	Regime Geral de Previdência Social
RPPS	Regimes Próprios de Previdência Social
Siconfi	Sistema de Informações Contábeis e Fiscais do Setor Público Brasileiro
SOF	Secretaria de Orçamento Federal
SPIUnet	Sistema de Gestão dos Imóveis de Uso Especial da União
STN	Secretaria do Tesouro Nacional
SUCON	Subsecretaria de Contabilidade Pública
VPA	Varição Patrimonial Aumentativa
VPD	Varição Patrimonial Diminutiva

Lista de Tabelas e Quadros

TABELA A – TABELA DAS PRINCIPAIS INFORMAÇÕES DO BALANÇO DO SETOR PÚBLICO NACIONAL (BSPN2025_DADOS2024): ATIVO TOTAL, PASSIVO TOTAL, PASSIVO A DESCOBERTO, RECEITAS POR COMPETÊNCIA, DESPESAS POR COMPETÊNCIA, RESULTADO DO PERÍODO, RECEITAS ORÇAMENTÁRIAS, DESPESAS ORÇAMENTÁRIAS E RESULTADO ORÇAMENTÁRIO.....		11
QUADRO BP.0.00.00 – BALANÇO PATRIMONIAL – CONSOLIDADO NACIONAL (VALORES COM EXCLUSÕES)		26
QUADRO BP.1.00.00 – BALANÇO PATRIMONIAL – ATIVO, PASIVO E PATRIMÔNIO LÍQUIDO (CONSOLIDADO NACIONAL E POR ESFERA DE GOVERNO) - VALORES COM EXCLUSÕES - ATIVOS E PASSIVOS FINANCEIROS E PERMANENTES - CONTAS DE COMPENSAÇÃO (LEI Nº 4.320/1964).....		29
QUADRO DVP.0.00 – DEMONSTRAÇÃO DAS VARIAÇÕES PATRIMONIAIS (CONSOLIDADO NACIONAL).....		30
QUADRO DVP.1.00 – DEMONSTRAÇÃO DAS VARIAÇÕES PATRIMONIAIS (CONSOLIDADO NACIONAL E POR ESFERA DE GOVERNO)		31
QUADRO BP.1.01.00 – BALANÇO PATRIMONIAL (CAIXA E EQUIVALENTES DE CAIXA)		44
QUADRO BP.1.02.00 – BALANÇO PATRIMONIAL (CRÉDITOS A RECEBER).....		45
QUADRO BP.1.02.01 – BALANÇO PATRIMONIAL (CRÉDITOS A CURTO PRAZO).....		46
QUADRO BP.1.02.02 – BALANÇO PATRIMONIAL (CRÉDITOS A LONGO PRAZO).....		47
QUADRO BP.1.03.00 – BALANÇO PATRIMONIAL (DEMAIS CRÉDITOS E VALORES A RECEBER).....		48
QUADRO BP.1.03.01 – BALANÇO PATRIMONIAL (DEMAIS CRÉDITOS E VALORES A CURTO PRAZO).....		49
QUADRO BP.1.03.02 – BALANÇO PATRIMONIAL (DEMAIS CRÉDITOS E VALORES A LONGO PRAZO).....		50
QUADRO BP.1.04.00 – BALANÇO PATRIMONIAL (INVESTIMENTOS E APLICAÇÕES TEMPORÁRIAS).....		51
QUADRO BP.1.04.01 – BALANÇO PATRIMONIAL (INVESTIMENTOS E APLICAÇÕES TEMPORÁRIAS A CURTO PRAZO).....		52
QUADRO BP.1.04.02 – BALANÇO PATRIMONIAL (INVESTIMENTOS E APLICAÇÕES TEMPORÁRIAS A LONGO PRAZO).....		53
QUADRO BP.1.05.00 – BALANÇO PATRIMONIAL (ESTOQUES).....		54
QUADRO BP.1.05.01 – BALANÇO PATRIMONIAL (ESTOQUES DE CURTO PRAZO).....		55
QUADRO BP.1.05.02 – BALANÇO PATRIMONIAL (ESTOQUES DE LONGO PRAZO).....		56
QUADRO BP.1.06.00 – BALANÇO PATRIMONIAL (ATIVO NÃO CIRCULANTE MANTIDO PARA VENDA).....		57
QUADRO BP.1.07.00 – BALANÇO PATRIMONIAL (VPD PAGAS ANTECIPADAMENTE).....		58
QUADRO BP.1.07.01 – BALANÇO PATRIMONIAL (VPD PAGAS ANTECIPADAMENTE CURTO PRAZO).....		58
QUADRO BP.1.07.02 – BALANÇO PATRIMONIAL (VPD PAGAS ANTECIPADAMENTE LONGO PRAZO).....		59
QUADRO BP.1.08.00 – BALANÇO PATRIMONIAL (INVESTIMENTOS).....		60
QUADRO BP.1.09.00 – BALANÇO PATRIMONIAL (IMOBILIZADO).....		62
QUADRO BP.1.10.00 – BALANÇO PATRIMONIAL (INTANGÍVEL).....		63
QUADRO BP.1.11.00 – BALANÇO PATRIMONIAL (OBRIGAÇÕES TRABALHISTAS, PREVIDENCIÁRIAS E ASSISTENCIAIS A PAGAR).....		64
QUADRO BP.1.11.01 – BALANÇO PATRIMONIAL (OBRIGAÇÕES TRABALHISTAS, PREVIDENCIÁRIAS E ASSISTENCIAIS A PAGAR A CURTO PRAZO).....		64
QUADRO BP.1.11.02 – BALANÇO PATRIMONIAL (OBRIGAÇÕES TRABALHISTAS, PREVIDENCIÁRIAS E ASSISTENCIAIS A PAGAR A LONGO PRAZO).....		65
QUADRO BP.1.12.00 – BALANÇO PATRIMONIAL (EMPRÉSTIMOS E FINANCIAMENTOS A PAGAR).....		66
QUADRO BP.1.12.01 – BALANÇO PATRIMONIAL (EMPRÉSTIMOS E FINANCIAMENTOS A CURTO PRAZO).....		67
QUADRO BP.1.12.02 – BALANÇO PATRIMONIAL (EMPRÉSTIMOS E FINANCIAMENTOS DE LONGO PRAZO).....		68
QUADRO BP.1.13.00 – BALANÇO PATRIMONIAL (FORNECEDORES E CONTAS A PAGAR).....		69
QUADRO BP.1.13.01 – BALANÇO PATRIMONIAL (FORNECEDORES E CONTAS A PAGAR A CURTO PRAZO).....		69
QUADRO BP.1.13.02 – BALANÇO PATRIMONIAL (FORNECEDORES E CONTAS A PAGAR A LONGO PRAZO).....		70
QUADRO BP.1.14.00 – BALANÇO PATRIMONIAL (OBRIGAÇÕES FISCAIS).....		71
QUADRO BP.1.14.01 – BALANÇO PATRIMONIAL (OBRIGAÇÕES FISCAIS A CURTO PRAZO).....		71
QUADRO BP.1.14.02 – BALANÇO PATRIMONIAL (OBRIGAÇÕES FISCAIS A LONGO PRAZO).....		72
QUADRO BP.1.15.00 – BALANÇO PATRIMONIAL (PROVISÕES).....		72
QUADRO BP.1.15.01 – BALANÇO PATRIMONIAL (PROVISÕES A CURTO PRAZO).....		73
QUADRO BP.1.15.02 – BALANÇO PATRIMONIAL (PROVISÕES A LONGO PRAZO).....		74
QUADRO BP.1.16.00 – BALANÇO PATRIMONIAL (DEMAIS OBRIGAÇÕES).....		74
QUADRO BP.1.16.01 – BALANÇO PATRIMONIAL (DEMAIS OBRIGAÇÕES A CURTO PRAZO).....		75
QUADRO BP.1.16.02 – BALANÇO PATRIMONIAL (DEMAIS OBRIGAÇÕES A LONGO PRAZO).....		76
QUADRO BP.1.17.00 – BALANÇO PATRIMONIAL (RESULTADO DIFERIDO).....		76
QUADRO BP.1.18.00 – BALANÇO PATRIMONIAL (PATRIMÔNIO LÍQUIDO).....		77
QUADRO DVP.1.01 – DEMONSTRAÇÃO DAS VARIAÇÕES PATRIMONIAIS (IMPOSTOS, TAXAS E CONTRIBUIÇÕES DE MELHORIA).....		78
QUADRO DVP.1.02 – DEMONSTRAÇÃO DAS VARIAÇÕES PATRIMONIAIS (CONTRIBUIÇÕES).....		79
QUADRO DVP.1.03 – DEMONSTRAÇÃO DAS VARIAÇÕES PATRIMONIAIS (EXPLORAÇÃO E VENDA DE BENS, SERVIÇOS E DIREITOS).....		80

QUADRO DVP.1.04 – DEMONSTRAÇÃO DAS VARIAÇÕES PATRIMONIAIS (VARIAÇÕES PATRIMONIAIS AUMENTATIVAS FINANCEIRAS).....	81
QUADRO DVP.1.05 – DEMONSTRAÇÃO DAS VARIAÇÕES PATRIMONIAIS (TRANSFERÊNCIAS E DELEGAÇÕES RECEBIDAS).....	82
QUADRO DVP.1.06 – DEMONSTRAÇÃO DAS VARIAÇÕES PATRIMONIAIS (VALORIZAÇÃO E GANHOS COM ATIVOS E DESINCORPORAÇÃO DE PASSIVOS).....	83
QUADRO DVP.1.07 – DEMONSTRAÇÃO DAS VARIAÇÕES PATRIMONIAIS (OUTRAS VARIAÇÕES PATRIMONIAIS AUMENTATIVAS).....	84
QUADRO DVP.1.08 – DEMONSTRAÇÃO DAS VARIAÇÕES PATRIMONIAIS (PESSOAL E ENCARGOS).....	85
QUADRO DVP.1.09 – DEMONSTRAÇÃO DAS VARIAÇÕES PATRIMONIAIS (BENEFÍCIOS PREVIDENCIÁRIOS E ASSISTENCIAIS).....	86
QUADRO DVP.1.10 – DEMONSTRAÇÃO DAS VARIAÇÕES PATRIMONIAIS (USO DE BENS, SERVIÇOS E CONSUMO DE CAPITAL FIXO).....	87
QUADRO DVP.1.11 – DEMONSTRAÇÃO DAS VARIAÇÕES PATRIMONIAIS (VARIAÇÕES PATRIMONIAIS DIMINUTIVAS FINANCEIRAS).....	88
QUADRO DVP.1.12 – DEMONSTRAÇÃO DAS VARIAÇÕES PATRIMONIAIS (TRANSFERÊNCIAS E DELEGAÇÕES CONCEDIDAS).....	89
QUADRO DVP.1.13 – DEMONSTRAÇÃO DAS VARIAÇÕES PATRIMONIAIS (DESVALORIZAÇÃO E PERDAS DE ATIVOS E INCORPORAÇÃO DE PASSIVOS).....	90
QUADRO DVP.1.14 – DEMONSTRAÇÃO DAS VARIAÇÕES PATRIMONIAIS (TRIBUTÁRIAS).....	91
QUADRO DVP.1.15 – DEMONSTRAÇÃO DAS VARIAÇÕES PATRIMONIAIS (CUSTO DAS MERCADORIAS VENDIDAS, DOS PRODUTOS VENDIDOS E DOS SERVIÇOS PRESTADOS).....	91
QUADRO DVP.1.16 – DEMONSTRAÇÃO DAS VARIAÇÕES PATRIMONIAIS (OUTRAS VARIAÇÕES PATRIMONIAIS DIMINUTIVAS).....	92
QUADRO BP.1.19.00 – BALANÇO PATRIMONIAL (RESULTADOS ACUMULADOS - DEMONSTRAÇÃO DE AJUSTE DE CONSOLIDAÇÃO).....	93
QUADRO BP.1.20.00 – BALANÇO PATRIMONIAL (EXCLUSÕES DE SALDOS RECÍPROCOS DOS ATIVOS E DOS PASSIVOS).....	94
QUADRO DVP.1.17 – DEMONSTRAÇÃO DAS VARIAÇÕES PATRIMONIAIS (EXCLUSÕES DE SALDOS RECÍPROCOS DAS VPD E VPA).....	95
QUADRO EXEC-R-D.0.00 – DEMONSTRATIVO DA EXECUÇÃO ORÇAMENTÁRIA (CONSOLIDADO NACIONAL).....	97
QUADRO EXEC-R-D.1.00 – DEMONSTRATIVO DA EXECUÇÃO ORÇAMENTÁRIA - RECEITA ORÇAMENTÁRIA ARRECADADA E DESPESA ORÇAMENTÁRIA EMPENHADA (CONSOLIDADO NACIONAL E POR ESFERA DE GOVERNO).....	99
QUADRO EXEC-D-FUN.1.00 – DEMONSTRATIVO DA EXECUÇÃO ORÇAMENTÁRIA – DESPESA ORÇAMENTÁRIA EMPENHADA POR FUNÇÃO (CONSOLIDADO NACIONAL E POR ESFERA DE GOVERNO).....	101
QUADRO BP.0.01.00 - BALANÇO PATRIMONIAL CONSOLIDADO - ESFERA MUNICIPAL (VALORES COM EXCLUSÕES DAS CONTAS INTRA E INTER MUNICÍPIOS).....	103
QUADRO BP.0.02.00 - BALANÇO PATRIMONIAL CONSOLIDADO - ESFERA ESTADUAL (VALORES COM EXCLUSÕES DAS CONTAS INTRA E INTER ESTADOS).....	105
QUADRO DVP.0.01 - DEMONSTRAÇÃO DAS VARIAÇÕES PATRIMONIAIS CONSOLIDADA - ESFERA MUNICIPAL (VALORES COM EXCLUSÕES DAS CONTAS INTRA E INTER MUNICÍPIOS).....	106
QUADRO DVP.0.02 - DEMONSTRAÇÃO DAS VARIAÇÕES PATRIMONIAIS CONSOLIDADA - ESFERA ESTADUAL (VALORES COM EXCLUSÕES DAS CONTAS INTRA E INTER ESTADOS).....	107

Lista de Gráficos

GRÁFICO 1 - COBERTURA POPULACIONAL DOS MUNICÍPIOS QUE ENTRARAM NA CONSOLIDAÇÃO DESDE 2015.....	10
GRÁFICO 2 – COBERTURA DO PIB DOS MUNICÍPIOS QUE ENTRARAM NA CONSOLIDAÇÃO DESDE 2015.....	10
GRÁFICO 3 – QUANTIDADE DE ESTADOS/DF QUE PARTICIPARAM DA CONSOLIDAÇÃO DESDE 2015.....	10
GRÁFICO 4 – QUANTIDADE DE MUNICÍPIOS QUE PARTICIPARAM DA CONSOLIDAÇÃO DESDE 2015.....	11
GRÁFICO 5 – VALOR E COMPOSIÇÃO DO ATIVO, EM TRILHÕES, DE 2015 A 2025.....	12
GRÁFICO 6 – VALOR E COMPOSIÇÃO DO PASSIVO, EM TRILHÕES, DE 2015 A 2025.....	12
GRÁFICO 7 - TOTAL E COMPOSIÇÃO DAS RECEITAS POR COMPETÊNCIA CONSOLIDADAS, EM BILHÕES.....	13
GRÁFICO 8 - RECEITAS POR COMPETÊNCIA CONSOLIDADAS POR RUBRICAS, EM BILHÕES, DE 2015 A 2025.....	14
GRÁFICO 9 – TOTAL E COMPOSIÇÃO DAS DESPESAS POR COMPETÊNCIA CONSOLIDADAS, EM BILHÕES.....	14
GRÁFICO 10 - DESPESAS POR COMPETÊNCIA CONSOLIDADAS POR RUBRICAS, EM BILHÕES, DE 2015 A 2025.....	15
GRÁFICO 11 - VARIAÇÃO DO RESULTADO PATRIMONIAL CONSOLIDADO 2024 X 2025, EM BILHÕES.....	15
GRÁFICO 12 - TOTAL DAS RECEITAS ORÇAMENTÁRIAS POR RUBRICAS, EM BILHÕES.....	16
GRÁFICO 13 - RECEITAS ORÇAMENTÁRIAS, EM BILHÕES, DE 2015 A 2025.....	16
GRÁFICO 14 – TOTAL DAS DESPESAS ORÇAMENTÁRIAS POR RUBRICAS, EM BILHÕES.....	17
GRÁFICO 15 - DESPESAS ORÇAMENTÁRIAS, EM BILHÕES, DE 2023 A 2025.....	17
GRÁFICO 16 - VARIAÇÃO DO RESULTADO ORÇAMENTÁRIO ENTRE 2024 E 2025, EM BILHÕES.....	18
GRÁFICO 17 - DESPESAS POR FUNÇÃO, EM BILHÕES, DE 2023 A 2025.....	18



DEMONSTRAÇÕES CONTÁBEIS

BSPN 2025
BALANÇO PATRIMONIAL – CONSOLIDADO NACIONAL (VALORES COM EXCLUSÕES)

ATIVO	Nota	R\$ milhões	
		2025	2024
Ativo Circulante			
Caixa e Equivalentes de Caixa	7	2.852.780	2.387.784
Créditos a Curto Prazo	8	419.244	389.301
Demais Créditos e Valores a Curto Prazo	9	204.422	210.139
Investimentos e Aplicações Temporárias a Curto Prazo	10	259.868	237.956
Estoques	11	82.936	75.314
Ativo Não Circulante Mantido para Venda	12	311	127
Ativo Biológico		1	1
Variações Patrimoniais Diminutivas Pagas Antecipadamente	13	3.585	1.868
Total do Ativo Circulante		3.823.147	3.302.490
Ativo Não Circulante			
Realizável a Longo Prazo		2.603.723	2.475.451
Créditos a Longo Prazo	8	2.434.432	2.288.567
Demais Créditos e Valores a Longo Prazo	9	119.399	114.924
Investimentos Temporários a Longo Prazo	10	29.281	64.567
Estoques	11	14.824	1.651
Ativo Biológico		23	23
VPD Pagas Antecipadamente	13	5.764	5.720
Investimentos	14	1.297.207	1.178.058
Imobilizado	15	4.514.619	4.287.657
Intangível	16	20.858	24.551
Diferido		6	6
Total do Ativo Não Circulante		8.436.413	7.965.722
TOTAL DO ATIVO		12.259.560	11.268.212
PASSIVO			
Passivo Circulante			
Obrigações Trabalhistas, Previdenciárias e Assistenciais a Pagar a Curto Prazo	17	208.791	181.132
Empréstimos e Financiamentos a Curto Prazo	18	2.076.766	1.837.699
Fornecedores e Contas a Pagar a Curto Prazo	19	94.086	74.054
Obrigações Fiscais a Curto Prazo	20	495	532
Transferências Fiscais a Curto Prazo		9.241	8.433
Provisões a Curto Prazo	21	376.416	331.766
Demais Obrigações a Curto Prazo	22	223.326	329.736
Total do Passivo Circulante		2.989.120	2.763.352
Passivo Não Circulante			
Obrigações Trabalhistas, Previdenciárias e Assistenciais a Longo Prazo	17	148.717	123.493
Empréstimos e Financiamentos a Longo Prazo	18	9.863.291	8.443.277
Fornecedores e Contas a Pagar a Longo Prazo	19	88.127	78.838
Obrigações Fiscais a Longo Prazo	20	3.508	3.818
Transferências Fiscais a Longo Prazo		91	91
Provisões a Longo Prazo	21	7.949.711	7.632.888
Demais Obrigações a Longo Prazo	22	96.555	106.402
Resultado Diferido	23	34.014	30.547
Total do Passivo Não Circulante		18.184.013	16.419.354
TOTAL DO PASSIVO		21.173.134	19.182.705

PATRIMÔNIO LÍQUIDO	Nota	2025	2024
Patrimônio Líquido	24		
Patrimônio Social e Capital Social		194.412	239.613
Adiant. Futuro Aumento Capital		418	362
Reservas de Capital		2.902	2.900
Ajustes de Avaliação Patrimonial		(94.817)	(38.891)
Reservas de Lucros		375	351
Demais Reservas		1.356.964	946.763
Resultados Acumulados		(10.373.826)	(9.064.913)
(-) Ações / Cotas em Tesouraria		(0)	(677)
Total do Patrimônio Líquido		(8.913.573)	(7.914.493)
TOTAL DO PASSIVO E DO PATRIMÔNIO LÍQUIDO		12.259.560	11.268.212

CÁLCULO DO AJUSTE NA CONTA RESULTADOS ACUMULADOS

TOTAL DO ATIVO (I)		12.259.560	11.268.212
TOTAL DO PASSIVO E DO PATRIMÔNIO LÍQUIDO (II)		13.085.897	11.774.849
Resultados Acumulados		(9.547.490)	(8.558.276)
AJUSTE (III) = (I) - (II)		(826.337)	(506.637)
Resultados Acumulados Ajustado		(10.373.826)	(9.064.913)

ATIVOS E PASSIVOS FINANCEIROS E PERMANENTES – LEI Nº 4.320/1964

ATIVO (I)	Nota	2025	2024
Ativo Financeiro		3.237.540	2.732.643
Ativo Permanente		9.084.251	8.524.224
TOTAL DO ATIVO		12.321.791	11.256.867
PASSIVO (II)		2025	2024
Passivo Financeiro		508.660	490.847
Passivo Permanente		21.933.957	20.105.250
TOTAL DO PASSIVO		22.442.616	20.596.097
Saldo Patrimonial (III) = (I - II)		(10.120.825)	(9.339.230)

CONTAS DE COMPENSAÇÃO – LEI Nº 4.320/1964

ATOS POTENCIAIS ATIVOS	Nota	2025	2024
Garantias e Contragarantias Recebidas a Executar		1.823.477	427.647
Direitos Conveniados e Outros Instrumentos Congêneres a Executar		725.044	527.482
Direitos Contratuais a Executar		290.574	218.219
Demandas Judiciais a Executar		21.290	19.193
Outros Atos Potenciais Ativos a Executar		69.906	66.541
TOTAL DOS ATOS POTENCIAIS ATIVOS		2.930.291	1.259.083
ATOS POTENCIAIS PASSIVOS	Nota	2025	2024
Garantias e Contragarantias Concedidas a Executar		353.238	313.864
Obrigações Conveniadas e Outros Instrumentos Congêneres a Executar		1.090.829	837.185
Obrigações Contratuais a Executar		4.161.015	3.795.271
Demandas Judiciais a Executar		100.585	52.919
Outros Atos Potenciais Passivos a Executar		514.259	320.529
TOTAL DOS ATOS POTENCIAIS PASSIVOS		6.219.926	5.319.769

Quadro BP.0.00.00 - BALANÇO PATRIMONIAL – CONSOLIDADO NACIONAL (VALORES COM EXCLUSÕES)

BSPN 2025

**BALANÇO PATRIMONIAL – ATIVO, PASIVO E PATRIMÔNIO LÍQUIDO (CONSOLIDADO NACIONAL E POR ESFERA DE GOVERNO) - VALORES COM EXCLUSÕES
ATIVOS E PASSIVOS FINANCEIROS E PERMANENTES - CONTAS DE COMPENSAÇÃO (Lei nº 4.320/1964)**

ATIVO	R\$ milhões									
	UNIÃO		ESTADOS		MUNICÍPIOS		EXCLUSÕES		CONSOLIDADO	
	2025	2024	2025	2024	2025	2024	2025	2024	2025	2024
Ativo Circulante										
Caixa e Equivalentes de Caixa	2.319.326	1.873.275	374.400	384.053	297.860	252.618	138.805	122.161	2.852.780	2.387.784
Créditos a Curto Prazo	234.013	197.026	115.261	143.334	96.400	78.556	26.431	29.615	419.244	389.301
Demais Créditos e Valores a Curto Prazo	391.516	272.102	150.075	139.828	63.377	54.850	400.547	256.642	204.422	210.139
Investimentos e Aplicações Temporárias a Curto Prazo	53	55	51.163	50.651	208.652	187.250	0	0	259.868	237.956
Estoques	32.574	29.539	26.032	23.350	24.330	22.424	0	0	82.936	75.314
Ativo Não Circulante Mantido para Venda	53	31	61	65	198	30	0	0	311	127
Ativo Biológico	0	0	1	1	0	0	0	0	1	1
Variações Patrimoniais Diminutivas Pagas Antecipadamente	408	346	2.829	1.045	355	486	7	9	3.585	1.868
Total do Ativo Circulante	2.977.943	2.372.375	719.822	742.328	691.172	596.214	565.790	408.427	3.823.147	3.302.490
Ativo Não Circulante										
Realizável a Longo Prazo	2.911.871	2.704.312	395.665	535.712	857.194	852.273	1.561.006	1.616.846	2.603.723	2.475.451
Créditos a Longo Prazo	2.508.260	2.344.854	327.878	454.699	831.078	811.248	1.232.784	1.322.234	2.434.432	2.288.567
Demais Créditos e Valores a Longo Prazo	382.505	346.816	49.978	47.791	15.139	14.929	328.223	294.612	119.399	114.924
Investimentos Temporários a Longo Prazo	12.401	12.587	10.613	26.339	6.267	25.641	0	0	29.281	64.567
Estoques	8.672	2	1.460	1.214	4.692	435	0	0	14.824	1.651
Ativo Biológico	0	0	23	23	0	0	0	0	23	23
Variações Patrimoniais Diminutivas Pagas Antecipadamente	33	53	5.713	5.646	18	20	0	0	5.764	5.720
Investimentos	1.033.484	969.359	255.131	199.646	27.677	28.060	19.086	19.007	1.297.207	1.178.058
Imobilizado	2.688.169	2.608.287	876.791	818.259	949.659	861.110	(0)	(0)	4.514.619	4.287.657
Intangível	9.083	14.151	10.663	9.390	1.112	1.010	0	0	20.858	24.551
Diferido	0	0	0	0	6	6	0	0	6	6
Total do Ativo Não Circulante	6.642.607	6.296.109	1.538.251	1.563.007	1.835.647	1.742.460	1.580.092	1.635.853	8.436.413	7.965.722
TOTAL DO ATIVO	9.620.551	8.668.484	2.258.073	2.305.334	2.526.818	2.338.674	2.145.882	2.044.280	12.259.560	11.268.212

PASSIVO	2025	2024	2025	2024	2025	2024	2025	2024	2025	2024
Passivo Circulante										
Obrigações Trabalhistas, Previdenciárias e Assistenciais a Pagar a Curto Prazo	143.877	118.172	44.989	44.158	46.944	43.347	27.020	24.544	208.791	181.132
Empréstimos e Financiamentos a Curto Prazo	2.042.975	1.805.743	68.726	58.155	14.948	10.961	49.883	37.160	2.076.766	1.837.699
Fornecedores e Contas a Pagar a Curto Prazo	8.961	5.103	55.827	43.748	36.169	30.505	6.871	5.303	94.086	74.054
Obrigações Fiscais a Curto Prazo	50	49	967	983	448	474	970	974	495	532
Transferências Fiscais a Curto Prazo	13.187	13.214	16.799	15.984	707	1.631	21.452	22.397	9.241	8.433
Provisões a Curto Prazo	450.248	383.757	28.183	41.338	2.339	1.328	104.354	94.657	376.416	331.766
Demais Obrigações a Curto Prazo	526.555	495.932	111.155	104.879	47.954	46.663	462.337	317.738	223.326	329.736
Total do Passivo Circulante	3.185.853	2.821.970	326.645	309.245	149.509	134.909	672.887	502.772	2.989.120	2.763.352
Passivo Não Circulante										
Obrigações Trabalhistas, Previdenciárias e Assistenciais a Pagar a Longo Prazo	17.468	15.427	67.707	59.499	139.839	115.761	76.296	67.194	148.717	123.493
Empréstimos e Financiamentos a Longo Prazo	9.457.739	8.032.095	1.067.533	1.009.317	106.667	108.315	768.647	706.450	9.863.291	8.443.277
Fornecedores e Contas a Pagar a Longo Prazo	391	395	59.187	53.154	30.108	26.465	1.559	1.176	88.127	78.838
Obrigações Fiscais a Longo Prazo	20	23	4.250	4.637	2.943	2.492	3.705	3.334	3.508	3.818
Transferências Fiscais a Longo Prazo	29.910	33.898	206	147	129	80	30.154	34.034	91	91
Provisões a Longo Prazo	3.531.343	3.543.976	2.594.964	2.754.275	1.372.760	1.290.798	(450.644)	(43.840)	7.949.711	7.632.888
Demais Obrigações a Longo Prazo	171.471	121.559	68.621	83.940	84.267	89.126	227.804	188.223	96.555	106.402
Resultado Diferido	4.106	1.544	28.984	28.429	930	583	5	9	34.014	30.547
Total do Passivo Não Circulante	13.212.448	11.748.917	3.891.450	3.993.398	1.737.642	1.633.620	657.527	956.582	18.184.013	16.419.354
TOTAL DO PASSIVO	16.398.301	14.570.887	4.218.095	4.302.644	1.887.151	1.768.529	1.330.414	1.459.354	21.173.134	19.182.705
Patrimônio Líquido										
Patrimônio Social e Capital Social	52.354	55.289	144.329	187.259	56.221	56.247	58.492	59.183	194.412	239.613
Adiantamento para Futuro Aumento de Capital	1.327	1.620	2.400	1.982	517	511	3.826	3.751	418	362
Reservas de Capital	17	17	2.843	2.876	65	61	23	55	2.902	2.900
Ajustes de Avaliação Patrimonial	(99.729)	(46.680)	1.557	4.174	3.880	3.971	526	355	(94.817)	(38.891)
Reservas de Lucros	292	246	470	442	35	36	423	373	375	351
Demais Reservas	1.254.460	879.976	66.281	35.567	36.764	31.639	541	419	1.356.964	946.763
Resultados Acumulados	(7.986.472)	(6.792.194)	(2.177.902)	(2.229.610)	542.195	477.673	751.647	520.782	(10.373.826)	(9.064.913)
(-) Ações / Cotas em Tesouraria	0	(677)	(0)	(0)	(11)	8	(11)	8	(0)	(677)
Total do Patrimônio Líquido	(6.777.751)	(5.902.404)	(1.960.022)	(1.997.309)	639.667	570.146	815.468	584.926	(8.913.573)	(7.914.493)
TOTAL DO PASSIVO E DO PATRIMÔNIO LÍQUIDO	9.620.551	8.668.484	2.258.073	2.305.334	2.526.818	2.338.674	2.145.882	2.044.280	12.259.560	11.268.212

CÁLCULO DO AJUSTE NA CONTA RESULTADOS ACUMULADOS

R\$ milhões

	UNIÃO		ESTADOS		MUNICÍPIOS		EXCLUSÕES		CONSOLIDADO	
	2025	2024	2025	2024	2025	2024	2025	2024	2025	2024
TOTAL DO ATIVO (I)	9.620.551	8.668.484	2.258.073	2.305.334	2.526.818	2.338.674	2.145.882	2.044.280	12.259.560	11.268.212
TOTAL DO PASSIVO E DO PATRIMÔNIO LÍQUIDO (II)	9.620.557	8.668.484	2.293.899	2.305.334	2.565.676	2.324.529	1.394.235	1.523.498	13.085.897	11.774.849
Resultados Acumulados	(7.986.466)	(6.792.194)	(2.142.076)	(2.229.610)	581.052	463.528	0	0	(9.547.490)	(8.558.276)
AJUSTE (III) = (I) - (II)	(6)	0	(35.826)	0	(38.857)	14.145	751.647	520.782	(826.337)	(506.637)
Resultados Acumulados Ajustado	(7.986.472)	(6.792.194)	(2.177.902)	(2.229.610)	542.195	477.673	751.647	520.782	(10.373.826)	(9.064.913)

ATIVOS E PASSIVOS FINANCEIROS E PERMANENTES – LEI Nº 4.320/1964

R\$ milhões

	UNIÃO		ESTADOS		MUNICÍPIOS		EXCLUSÕES		CONSOLIDADO	
	2025	2024	2025	2024	2025	2024	2025	2024	2025	2024
ATIVO (I)										
Ativo Financeiro	2.321.977	1.876.074	513.151	507.902	556.107	490.414	153.695	141.747	3.237.540	2.732.643
Ativo Permanente	7.298.580	6.792.410	1.780.711	1.793.003	1.975.519	1.823.863	1.970.559	1.885.051	9.084.251	8.524.224
TOTAL DO ATIVO	9.620.557	8.668.484	2.293.862	2.300.905	2.531.626	2.314.277	2.124.254	2.026.798	12.321.791	11.256.867
PASSIVO (II)										
Passivo Financeiro	290.698	256.300	150.471	164.126	67.491	70.420	190.076	168.873	508.660	490.847
Passivo Permanente	16.107.603	14.314.587	4.063.225	4.132.482	1.763.128	1.658.181	1.129.432	1.284.552	21.933.957	20.105.250
TOTAL DO PASSIVO	16.398.301	14.570.887	4.213.697	4.296.608	1.830.618	1.728.601	1.319.507	1.453.426	22.442.616	20.596.097
Saldo Patrimonial (III) = (I - II)	(6.777.744)	(5.902.404)	(1.919.835)	(1.995.703)	701.008	585.675	804.746	573.373	(10.120.825)	(9.339.230)

CONTAS DE COMPENSAÇÃO – LEI Nº 4.320/1964

R\$ milhões

	UNIÃO		ESTADOS		MUNICÍPIOS		EXCLUSÕES		CONSOLIDADO	
	2025	2024	2025	2024	2025	2024	2025	2024	2025	2024
ATOS POTENCIAIS ATIVOS										
Garantias e Contragarantias Recebidas a Executar	378.484	388.333	1.436.736	31.000	14.416	14.720	6.158	6.406	1.823.477	427.647
Direitos Conveniados e Outros Instrumentos Congêneres a Executar	449.608	285.421	208.024	187.945	73.844	59.735	6.432	5.620	725.044	527.482
Direitos Contratuais a Executar	156.311	162.045	61.856	44.407	72.604	11.958	198	190	290.574	218.219
Demandas Judiciais a Executar	0	0	20.090	18.804	1.200	390	1	1	21.290	19.193
Outros Atos Potenciais Ativos a Executar	0	0	69.434	67.837	12.625	10.508	12.153	11.803	69.906	66.541
TOTAL DOS ATOS POTENCIAIS ATIVOS	984.404	835.799	1.796.140	349.994	174.689	97.310	24.942	24.021	2.930.291	1.259.083
ATOS POTENCIAIS PASSIVOS										
Garantias e Contragarantias Concedidas a Executar	323.638	286.162	34.074	32.325	4.011	4.008	8.484	8.631	353.238	313.864
Obrigações Conveniadas e Outros Instrumentos Congêneres a Executar	790.757	598.239	166.911	141.969	133.227	97.025	66	48	1.090.829	837.185
Obrigações Contratuais a Executar	531.585	426.681	1.737.251	1.544.096	1.903.767	1.834.961	11.588	10.466	4.161.015	3.795.271
Demandas Judiciais a Executar	0	0	54.788	27.309	47.195	47.613	1.399	22.003	100.585	52.919
Outros Atos Potenciais Passivos a Executar	8.182	14.121	331.691	287.464	175.675	19.891	1.290	948	514.259	320.529
TOTAL DOS ATOS POTENCIAIS PASSIVOS	1.654.163	1.325.204	2.324.715	2.033.163	2.263.876	2.003.498	22.827	42.096	6.219.926	5.319.769

Quadro BP.1.00.00 - BALANÇO PATRIMONIAL – ATIVO, PASIVO E PATRIMÔNIO LÍQUIDO (CONSOLIDADO NACIONAL E POR ESFERA DE GOVERNO) - VALORES COM EXCLUSÕES - ATIVOS E PASSIVOS FINANCEIROS E PERMANENTES - CONTAS DE COMPENSAÇÃO (Lei nº 4.320/1964).

A apuração da equação contábil (Ativo Total - Passivo Total) apresenta um resultado pós-consolidação (com exclusões) diferente de zero. Essas diferenças são decorrentes do processo normal de consolidação, devido à ausência de alguns entes na base de dados, por diferença temporal no registro entre os entes ou por erros dos entes no processo de inserção dos dados enviados ao Siconfi. Para equilibrar a equação contábil em questão, apropriou-se a diferença verificada em "Resultados Acumulados".

BSPN 2025

DEMONSTRAÇÃO DAS VARIAÇÕES PATRIMONIAIS (CONSOLIDADO NACIONAL)

VARIAÇÕES PATRIMONIAIS AUMENTATIVAS	Nota	R\$ milhões	
		2025	2024
Impostos, Taxas e Contribuições de Melhoria	25	2.699.938	2.519.280
Contribuições	26	1.609.321	1.459.697
Exploração e Venda de Bens, Serviços e Direitos	27	252.545	230.212
Variações Patrimoniais Aumentativas Financeiras	28	833.004	685.018
Transferências e Delegações Recebidas	29	58.622	53.725
Valorização e Ganhos com Ativos e Desincorporação de Passivos	30	385.899	313.829
Outras Variações Patrimoniais Aumentativas	31	1.673.111	2.023.424
Total das Variações Patrimoniais Aumentativas (I)		7.512.440	7.285.185
VARIAÇÕES PATRIMONIAIS DIMINUTIVAS			
Pessoal e Encargos	32	1.169.262	1.070.790
Benefícios Previdenciários e Assistenciais	33	1.870.913	1.745.186
Uso de Bens, Serviços e Consumo de Capital Fixo	34	885.518	830.003
Variações Patrimoniais Diminutivas Financeiras	35	1.390.977	1.209.381
Transferências e Delegações Concedidas	36	207.467	190.392
Desvalorização e Perdas de Ativos e Incorporação de Passivos	37	913.866	939.085
Tributárias	38	13.834	12.987
Custo das Mercadorias Vendidas, dos Produtos Vendidos e dos Serviços Prestados	39	4.416	8.395
Outras Variações Patrimoniais Diminutivas	40	1.482.622	2.123.397
Total das Variações Patrimoniais Diminutivas (II)		7.938.874	8.129.617
RESULTADO PATRIMONIAL DO PERÍODO (III) = (I - II)		(426.434)	(844.431)

Quadro DVP.0.00 – Demonstração das Variações Patrimoniais (Consolidado Nacional).

BSPN 2025

DEMONSTRAÇÃO DAS VARIAÇÕES PATRIMONIAIS (CONSOLIDADO NACIONAL E POR ESFERA DE GOVERNO)

VARIAÇÕES PATRIMONIAIS AUMENTATIVAS	RS milhões									
	UNIÃO		ESTADOS		MUNICÍPIOS		EXCLUSÕES		CONSOLIDADO	
	2025	2024	2025	2024	2025	2024	2025	2024	2025	2024
Impostos, Taxas e Contribuições de Melhoria	1.181.100	1.081.314	1.170.945	1.118.717	354.344	324.877	6.452	5.627	2.699.938	2.519.280
Contribuições	1.513.023	1.367.776	135.202	128.887	96.884	93.055	135.787	130.022	1.609.321	1.459.697
Exploração e Venda de Bens, Serviços e Direitos	186.297	166.512	40.848	38.282	31.075	31.955	5.676	6.537	252.545	230.212
Variações Patrimoniais Aumentativas Financeiras	626.468	486.161	203.299	179.583	113.812	106.678	110.574	87.405	833.004	685.018
Transferências e Delegações Recebidas	18.584.827	16.988.772	2.466.625	2.409.723	1.397.073	1.270.951	22.389.903	20.615.721	58.622	53.725
Valorização e Ganhos com Ativos e Desincorporação de Passivos	553.287	539.743	129.698	65.416	85.514	2.064.179	382.600	374.521	385.899	313.829
Outras Variações Patrimoniais Aumentativas	558.495	784.043	2.315.315	1.105.024	500.739	400.061	1.701.438	265.704	1.673.111	2.023.424
Total das Variações Patrimoniais Aumentativas (I)	23.203.497	21.414.323	6.461.932	5.045.633	2.579.441	4.291.755	24.732.430	21.485.538	7.512.440	7.285.185
VARIAÇÕES PATRIMONIAIS DIMINUTIVAS										
Pessoal e Encargos	265.978	240.345	525.609	492.034	561.650	504.169	183.974	165.757	1.169.262	1.070.790
Benefícios Previdenciários e Assistenciais	1.494.217	1.392.011	283.525	266.398	93.921	87.482	750	705	1.870.913	1.745.186
Uso de Bens, Serviços e Consumo de Capital Fixo	155.893	153.994	288.808	255.826	450.874	438.636	10.057	18.452	885.518	830.003
Variações Patrimoniais Diminutivas Financeiras	1.318.267	1.110.245	121.158	125.974	49.412	44.648	97.860	71.487	1.390.977	1.209.381
Transferências e Delegações Concedidas	19.435.900	17.768.708	2.558.162	2.479.109	647.461	592.335	22.434.055	20.649.761	207.467	190.392
Desvalorização e Perdas de Ativos e Incorporação de Passivos	835.655	612.901	366.786	478.411	158.894	214.528	447.469	366.755	913.866	939.085
Tributárias	950	897	14.610	13.272	13.648	11.860	15.373	13.042	13.834	12.987
Custo das Mercadorias Vendidas, dos Produtos Vendidos e dos Serviços Prestados	1.255	5.660	423	244	2.741	2.490	2	0	4.416	8.395
Outras Variações Patrimoniais Diminutivas	519.365	759.107	2.158.260	1.152.094	503.925	461.320	1.698.928	249.123	1.482.622	2.123.397
Total das Variações Patrimoniais Diminutivas (II)	24.027.479	22.043.868	6.317.339	5.263.363	2.482.526	2.357.468	24.888.469	21.535.083	7.938.874	8.129.617
RESULTADO PATRIMONIAL DO PERÍODO (III) = (I - II)	(823.982)	(629.545)	144.593	(217.731)	96.915	1.934.287	(156.040)	(49.545)	(426.434)	(844.431)

Quadro DVP.1.00 – Demonstração das Variações Patrimoniais (Consolidado Nacional e por esfera de governo)

Nota 1 – Competência para a Elaboração do BSPN

O art. 51 da LRF (Lei Complementar nº 101, de 4 de maio de 2000) confere ao Poder Executivo da União a obrigação de promover a consolidação das contas dos entes da Federação. O inciso XIII do art. 7º do Decreto nº 6.976, de 7 de outubro de 2009, atribui essa função à **Secretaria do Tesouro Nacional (STN)**, do Ministério da Fazenda, enquanto órgão central do Sistema de Contabilidade Federal, conforme o inciso I do art. 6º deste Decreto.

Com vistas à consolidação de contas públicas, a LRF, no § 2º do art. 50, determina que cabe ao Órgão Central de Contabilidade da União editar normas gerais para consolidação, enquanto não instituído o Conselho de Gestão Fiscal. Tais normas encontram-se disciplinadas no Manual de Contabilidade Aplicada ao Setor Público (MCASP) e no Manual de Demonstrativos Fiscais - MDF.

Nota 2 – Base Normativa

O Balanço do Setor Público Nacional (BSPN) é uma publicação anual que apresenta as contas consolidadas da Federação Brasileira, conforme previsto no art. 51 da Lei Complementar nº 101, de 4 de maio de 2000 (LRF). Congrega as contas de todos os poderes, Executivo, Legislativo e Judiciário, incluindo também o Ministério Público e a Defensoria Pública, nas esferas Federal, Estadual, Distrital e Municipal.

- O BSPN com os dados de 2025 observa a legislação vigente, em especial as disposições contidas no Manual de Contabilidade Aplicada ao Setor Público (MCASP), editado pela STN, que procura manter um alinhamento constante às Normas Brasileiras de Contabilidade Técnicas do Setor Público (NBC TSP), editadas pelo Conselho Federal de Contabilidade (CFC), ressaltando-se o processo em que se encontram o CFC e a STN de convergência do arcabouço normativo contábil brasileiro às Normas Internacionais de Contabilidade Aplicadas ao Setor Público (Ipsas), publicadas pelo *International Public Sector Accounting Standards Board (Ipsasb)*, conforme disposto na Portaria MF nº 184, de 25 de agosto de 2008, e observado o calendário de implantação contido nas Portarias STN nº 634, de 19 de novembro de 2013, nº 548, de 24 de setembro de 2015 e nº 1.569, de 11 de dezembro de 2023.

As informações apresentadas seguem as orientações da 11ª edição do MCASP, válido para o exercício de 2025, bem como da Lei nº 4.320/64, Portaria Interministerial STN/SOF nº 163/2001 e Portaria MOG nº 42/1999 e ainda os padrões contábeis nacionais aplicados ao setor público editados pelo Conselho Federal de Contabilidade (CFC), bem como os padrões de recebimento de dados estabelecidos no Siconfi.

Principais normativos utilizados:

- Normas Brasileiras de Contabilidade Técnicas do Setor Público (NBC TSP), editadas pelo CFC, que dispõem sobre aspectos contábeis específicos da gestão governamental;
- Lei nº 4.320, de 17 de março de 1964, que estatui as normas gerais de direito financeiro para elaboração e controle dos orçamentos e balanços da União, dos estados, do Distrito Federal e dos municípios;
- Portaria MOG nº 42, de 14 de abril de 1999, que atualiza a discriminação da despesa por funções; estabelece os conceitos de função, subfunção, programa, projeto, atividade, operações especiais, e dá outras providências;
- Lei Complementar nº 101, de 4 de maio de 2000 – Lei de Responsabilidade Fiscal (LRF), que estabelece as normas de finanças públicas voltadas para a responsabilidade na gestão fiscal;
- Portaria Interministerial STN/SOF nº 163, de 4 de maio de 2001, que dispõe sobre normas gerais de consolidação das contas públicas no âmbito da União, estados, Distrito Federal e municípios, e dá outras providências;
- Decreto nº 6.976, de 7 de outubro de 2009, que dispõe sobre o Sistema de Contabilidade Federal;
- Portaria STN nº 634, de 19 de novembro de 2013, que dispõe sobre as regras gerais acerca das diretrizes, normas e procedimentos contábeis aplicáveis aos entes da Federação, com vistas à consolidação das contas públicas da União, dos estados, do Distrito Federal e dos municípios, sob a mesma base conceitual;
- Portaria Conjunta STN/SOF N° 26, DE 18 DE DEZEMBRO DE 2024 QUE Aprova a Parte I - Procedimentos Contábeis Orçamentários da 11ª edição do Manual de Contabilidade Aplicada ao Setor Público (MCASP).
- Portaria Conjunta STN/SRPC N° 25, de 18 de dezembro de 2024, que aprova a Parte III - Procedimentos Contábeis Específicos: Capítulo 4 – Regime Próprio de Previdência Social – RPPS da 11ª edição do Manual de Contabilidade Aplicada ao Setor Público (MCASP).

- Portaria STN/MF N° 2016, de 18/12/2024, que aprova as Partes Geral, II – Procedimentos Contábeis Patrimoniais, III – Procedimentos Contábeis Específicos, IV – Plano de Contas Aplicado ao Setor Público e V – Demonstrações Contábeis Aplicadas ao Setor Público da 11ª edição do Manual de Contabilidade Aplicada ao Setor Público (MCASP).
- Portaria STN nº 548, de 24 de setembro de 2015, que aprova o Plano de Implantação dos Procedimentos Contábeis Patrimoniais – PIPCP;
- Portaria STN nº 642, de 20 de setembro de 2019 atualizada, que estabelece as regras para o envio à STN, a partir do exercício de 2020, por meio do Siconfi, os dados contábeis, orçamentários e fiscais dos entes da Federação, em atendimento ao § 2º do art. 48 da Lei Complementar nº 101, de 4 de maio de 2000, e dá outras providências.
- Portaria STN/MF N° 1.577, de 12 de dezembro de 2023, que regulamenta o art. 163-A da Constituição Federal e estabelece periodicidade, formato e sistema para o recebimento das informações e dados contábeis, orçamentários e fiscais dos entes da Federação, de forma a garantir a rastreabilidade, a comparabilidade e a publicidade dos dados coletados.
- Portaria STN/MF N° 1.569, de 11 de dezembro de 2023, que dispõe sobre prazos para implantação de novos procedimentos contábeis patrimoniais.

Nota 3 – Abrangência

A República Federativa do Brasil é formada pela união de 26 estados, do Distrito Federal e de 5.569 municípios, já incluído o município de Boa Esperança do Norte - MT, perfazendo um total de 5.597 entes, incluindo-se a União, cada qual com obrigação de apresentar as próprias demonstrações contábeis conforme disposto na Lei nº 4.320, de 17 de março de 1964.

O Instituto Brasileiro de Geografia e Estatística (IBGE) considera como municípios brasileiros: Ilha de Fernando de Noronha e Brasília. Para fins do BSPN, as contas referentes à Ilha de Fernando de Noronha são encaminhadas consolidadas pelo Governo do Estado de Pernambuco. As contas referentes a Brasília são enviadas consolidadas com as do Governo do Distrito Federal, considerando-o como um estado.

O BSPN de 2025 abrangeu:

- **A União;**
- **26 estados e o Distrito Federal; e**
- **5.346 municípios.**

Os entes incluídos na consolidação de 2025 estão listados no **Anexo I**. Foram incluídas as contas dos entes da Federação encaminhadas à STN na forma e nos prazos estabelecidos pela Portaria STN nº 642, de 20 de setembro de 2019, e pelo art. 51 da Lei Complementar nº 101, de 4 de maio de 2000. Os dados foram extraídos do Siconfi no dia 11 de maio de 2026 e levou em consideração as Matrizes de Saldos Contábeis de Encerramento (MSC-Encerramento) enviadas até o dia 10 de maio de 2026.

Em cada ente estão abrangidos todos os órgãos, autarquias, agências, fundações, empresas estatais dependentes, fundos e organizações que compõem o Orçamento Fiscal e da Seguridade Social, incluindo os Regimes Próprios de Previdência Social (RPPS), além das empresas estatais não dependentes, as quais são registradas pelo método de equivalência patrimonial (MEP).

Nota 4 – Escopo

Este documento é composto pelas seguintes demonstrações:

- **Balanço Patrimonial (BP);**
- **Demonstração das Variações Patrimoniais (DVP);**
- **Demonstrativo da Execução Orçamentária; e**
- **Demonstrativo das Despesas por Função.**

Cada uma dessas demonstrações é apresentada **por esfera de governo** – federal, estadual e municipal – e **consolidado nacional**.

Em que pese acumular competências estaduais e municipais, o Distrito Federal é considerado, para efeitos de consolidação, na esfera estadual, acompanhando o entendimento da LRF.

As demonstrações apresentadas são uma consolidação das informações contábeis e fiscais enviadas pelos entes da Federação à STN por meio do **Sistema de Informações Contábeis e Fiscais do Setor Público Brasileiro (Siconfi)**, mediante encaminhamento das Matrizes de Saldos Contábeis de Encerramento (MSC-Encerramento), conforme disposto no inciso VI do artigo 3º da Portaria STN nº 642, de 20 de setembro de 2019.

Balanco Patrimonial

O Balanço Patrimonial (BP) é a demonstração contábil que evidencia, qualitativa e quantitativamente, a situação patrimonial da entidade pública por meio de contas representativas do patrimônio público, em determinada data.

Desde 2015, conforme determinado pela Portaria STN nº 634, de 19 de novembro de 2013, todos os entes federados passaram a ser obrigados a adotar o Plano de Contas Aplicado ao Setor Público (PCASP). Este plano de contas trouxe, dentre diversas outras melhorias, o mecanismo que permite a eliminação das transações recíprocas, conforme metodologia descrita no MCASP.

Essa exclusão permite a evidenciação de relações externas ao setor público. A qualidade da informação com as devidas exclusões depende, primeiramente, da correta utilização da metodologia do PCASP. Porém, a própria natureza da transação e os critérios de reconhecimento de ativos e passivos, segundo as NBC TSP, podem gerar desequilíbrio na equação de ativos e passivos. Por exemplo, o reconhecimento de uma obrigação de um ente para com outro pode não gerar imediatamente o registro de um ativo no patrimônio do ente credor, tanto por falta de informação oportuna quanto por não atendimento dos critérios para o reconhecimento desse ativo. Caso ocorra uma falha a esse título, no momento da elaboração do balanço consolidado, essa transação não será eliminada de forma equilibrada, afetando o resultado do patrimônio líquido.

A esse propósito, eventuais diferenças detectadas são registradas na conta de Resultados Acumulados do patrimônio líquido. Tal procedimento é regular no processo de elaboração de demonstrações contábeis consolidadas.

Acompanha o BP o Quadro dos Ativos e Passivos Financeiros e Permanentes, que demonstra a apuração do superávit / déficit financeiro, a fim de identificar os recursos disponíveis para a abertura de créditos adicionais, em conformidade com os arts. 43 e 105 da Lei nº 4.320, de 17 de março de 1964.

Segundo o § 2º do art. 43 dessa Lei, entende-se por superávit financeiro a diferença positiva entre o ativo financeiro e o passivo financeiro, conjugando-se, ainda, os saldos dos créditos adicionais transferidos e as operações de crédito a eles vinculadas.

Ressalta-se que o demonstrativo aqui disponibilizado apresenta apenas os valores dos ativos e passivos financeiros e a diferença entre eles (déficit / superávit). Para fins de abertura de crédito adicional, devem-se somar, ainda, os saldos dos créditos adicionais transferidos e as operações de crédito a eles vinculadas, que não se constitui em objetivo deste demonstrativo ora apresentado.

Observe-se, ainda, que os conceitos de ativo e passivo financeiro trazidos pela Lei nº 4.320, de 17 de março de 1964, não guardam qualquer correlação com os conceitos de ativo circulante e não circulante apresentados pelas NBC TSP, e são estabelecidos pelo art. 105 da citada lei:

- **Ativo Financeiro:** compreenderá os créditos e valores realizáveis independentemente de autorização orçamentária e os valores numerários.
- **Passivo Financeiro:** compreenderá os pagamentos que independam de autorização orçamentária.

Também acompanha o BP o Quadro das Contas de Compensação, que evidencia os atos potenciais do ativo e do passivo que possam, imediata ou indiretamente, vir a afetar o patrimônio público, como, por exemplo, direitos e obrigações conveniadas ou contratadas; responsabilidade por valores, títulos e bens de terceiros; e garantias e contragarantias recebidas e concedidas.

A estrutura atual do Plano de Contas Aplicado ao Setor Público, agregada ao recebimento de informações por meio do Siconfi, ainda não permite segregar os atos potenciais que possam afetar o patrimônio daqueles que já exerceram algum impacto (atos potenciais a executar e executados). De todo modo, os entes são orientados a apresentarem, sempre que possível, somente os valores considerados “a executar”.

Demonstração das Variações Patrimoniais (DVP)

A Demonstração das Variações Patrimoniais (DVP) deve evidenciar todos os itens de Variações Patrimoniais Aumentativas (VPA) e de Variações Patrimoniais Diminutivas (VPD) reconhecidos no período contábil, bem como o resultado patrimonial do exercício.

Demonstrativo da Execução Orçamentária

O Demonstrativo da Execução Orçamentária apresenta as receitas e despesas executadas conforme disposto no art. 35 da Lei nº 4.320, de 1964. Desse modo, nele são apresentadas as receitas arrecadadas e as despesas empenhadas no exercício de 2025.

As linhas de desdobramento das receitas e das despesas seguem as classificações orçamentárias dispostas na Portaria Interministerial STN/SOF nº 163, de 2001.

Assim, as receitas são evidenciadas por categoria econômica, origem e espécie e as despesas por categoria econômica e grupo de natureza.

Demonstrativo das Despesas por Função

O Demonstrativo das Despesas por Função segue o disposto na classificação funcional estabelecida pela Portaria MOG nº 42, de 1999, que discrimina as despesas por funções de que tratam o inciso I do § 1º do art. 2º e o § 2º do art. 8º da Lei nº 4.320, de 1964, aplicável a toda a Federação brasileira.

O Demonstrativo das Despesas por Função tem como propósito possibilitar o estudo da alocação dos recursos públicos, com base nas áreas de atuação presentes na classificação funcional e, assim, fornecer subsídios para a análise de sua adequação ou necessidade de revisão. Esse demonstrativo constitui, inclusive, uma fonte de informações para comparações internacionais que objetivam identificar as prioridades de gastos em diferentes países. Se constitui em uma das importantes métricas a serem utilizadas para se determinar a eficiência, eficácia e efetividade da qualidade do gasto público, o que pode influenciar diretamente na determinação das políticas públicas futuras.

Embora a classificação presente na Portaria MOG nº 42, de 1999, desagregue as funções em suas subfunções, para fins do Demonstrativo das Despesas por Função desta publicação, as subfunções não são apresentadas.

Outra importância da classificação funcional diz respeito à base de informações que proporciona ao levantamento das estatísticas consolidadas da Federação Brasileira. Essas estatísticas são elaboradas de acordo com a metodologia definida pelo Manual de Estatísticas de Finanças Públicas (MEFP 2014), em inglês *Government Finance Statistics Manual* (GFSM 2014), elaborado pelo Departamento de Estatísticas do Fundo Monetário Internacional - FMI. O referido manual atualiza a edição de 1986 (MEFP 1986) e de 2001 (MEFP 2001) descrevendo um sistema estatístico integrado e harmonizado com a edição de 2008 do Sistema de Contas Nacionais (*System of National Accounts – SNA 2008*). O MEFP 2014 é um documento de

referência, abordando os conceitos, definições, classificações e regras contábeis, e fornece um amplo marco analítico no qual as estatísticas podem ser resumidas e apresentadas em uma forma adequada para análise, planejamento e formulação de políticas.

Nota 5 – Bases de Elaboração e Políticas Contábeis

As demonstrações que integram a consolidação das contas públicas, sempre que aplicável, buscam a convergência com as disposições das NBC TSP emitidas pelo Conselho Federal de Contabilidade.

A moeda de apresentação é o Real, moeda oficial da República Federativa do Brasil. Os valores nos quadros e nas notas explicativas foram expressos em milhões de Reais, exceto quando indicado de forma diferente.

O Balanço Patrimonial é dividido em Ativos e Passivos, circulante e não circulante, incluindo o Patrimônio Líquido. Segundo a NBC TSP 11, são classificados como circulante os ativos: com expectativa de realização até doze meses após a data das demonstrações contábeis ou no decurso normal do ciclo operacional da entidade; os que sejam caixa ou equivalente de caixa (conforme definido na NBC TSP 12), a menos que sua troca ou uso esteja vedada legalmente durante pelo menos 12 meses após a data das demonstrações contábeis; e os que são mantidos essencialmente com o propósito de serem negociados. Os demais ativos que não se enquadram nessas situações são considerados ativos não circulantes.

O passivo circulante compreende as obrigações conhecidas e estimadas que atendam a qualquer um dos seguintes critérios: tenham prazos estabelecidos ou esperados dentro do ciclo operacional da entidade; sejam mantidos primariamente para negociação; tenham prazos estabelecidos ou esperados até doze meses após a data das demonstrações contábeis. Os demais passivos são classificados como não circulante.

O Patrimônio Líquido é o valor residual dos ativos dos entes públicos depois de deduzidos todos seus passivos. Os valores encontram-se discriminados no quadro principal do Balanço Patrimonial.

Os valores a receber e a pagar são apresentados pelos seus valores nominais e, se em moeda estrangeira, pela taxa de câmbio na data do balanço.

As participações em empresas, nas quais haja influência significativa sobre a administração, e consórcios públicos são mensuradas ou avaliadas por equivalência patrimonial ou métodos assemelhados, conforme disposto no MCASP. As demais participações são mensuradas ou avaliadas de acordo com o custo de aquisição. Os ajustes apurados são contabilizados em contas de resultado.

As Variações Patrimoniais Aumentativas (VPA) e Variações Patrimoniais Diminutivas (VPD) aumentam e diminuem o resultado patrimonial, respectivamente. Ambas são apresentadas na Demonstração das Variações Patrimoniais.

Os requisitos de reconhecimento e mensuração dispostos nos padrões internacionais de contabilidade referentes aos itens componentes das demonstrações contábeis do setor público não foram totalmente aplicados em face do processo de convergência às normas internacionais encontrar-se em andamento. Para os próximos anos, projeta-se significativo avanço neste item, mediante a materialização do Plano de Implantação dos Procedimentos Contábeis Patrimoniais nos Entes da Federação, aprovado pela Portaria STN nº 548, de 24 de setembro de 2015 e pela Portaria STN/MF Nº 2.016, de 18 de dezembro de 2024, em conjunto com a adequação do Siconfi para verificar as informações recebidas.

A informação sobre os restos a pagar não é contemplada no Demonstrativo da Execução Orçamentária. Isso ocorre por paralelismo com a própria estrutura da informação da despesa orçamentária, que no Demonstrativo da Execução Orçamentária apresenta apenas os valores empenhados ao longo do exercício. Como os restos a pagar já passaram por esse estágio no exercício de sua inscrição, a informação consolidada dos restos a pagar não foi incluída nesta edição.

A estrutura do Balanço Orçamentário do MCASP destaca, tanto no lado das receitas quanto das despesas, os valores referentes ao refinanciamento da dívida pública dada a sua relevância para o setor público em geral. Contudo, ao contrário da estrutura apresentada no Balanço Orçamentário do MCASP, no Demonstrativo da Execução Orçamentária, os valores referentes ao refinanciamento da dívida mobiliária e de outras dívidas constam nas receitas de operações de crédito internas e externas. Nesse mesmo nível de agregação, constam as despesas com amortização da dívida de refinanciamento.

Adicionalmente, no Demonstrativo da Execução Orçamentária, as receitas encontram-se informadas pelo valor líquido das respectivas deduções, tais como restituições, descontos, retificações, deduções para o Fundeb e repartições de receita entre os entes da Federação, quando registradas como dedução.

Nota 6 – Bases de Consolidação

Eliminação de saldos de transações recíprocas

Conforme definido pela Portaria STN nº 642, de 20 de setembro de 2019, as informações que comporão a consolidação das contas nacionais devem ser enviadas pelo Siconfi, por meio de preenchimento da DCA – Declaração de Contas Anuais e da MSC-Encerramento, que possui formato aderente ao PCASP vigente. Dessa forma, todos os entes federativos devem observar as regras e disposições vigentes do PCASP, em virtude da necessidade de padronização para fins de consolidação das contas nacionais.

Seguindo essa lógica, em nível de consolidação nacional, os saldos e transações dentro de um mesmo ente e entre os entes da Federação devem ser eliminados, de modo a evidenciar apenas as transações externas ao setor público.

Cabe ressaltar que tais exclusões com base no PCASP são realizadas para as informações de natureza patrimonial considerando as classes de 1 a 4 do PCASP, evidenciadas no Balanço Patrimonial e na Demonstração das Variações Patrimoniais.

Além disso, será feita a eliminação de transações recíprocas referentes às informações com natureza orçamentária (classes 5 e 6). Os mecanismos utilizados para essa eliminação serão descritos em seção específica.

Os dados relativos às exclusões efetuadas para fins de apuração do Balanço Patrimonial e DVP Consolidados, nacional e por esfera, estão demonstrados em quadros específicos: BP.1.19.00, BP.1.20.00 e DVP.1.17. Importante ressaltar que tais exclusões alteram o resultado do exercício antes da consolidação, os resultados acumulados e o Patrimônio Líquido, tanto em nível nacional como por esfera.

As alterações em comento são naturais no processo de consolidação. Além delas, outras diferenças podem ser apuradas no processo de consolidação. Primeiramente, porque nem todos os entes enviaram as informações e, portanto, não estão presentes na consolidação. Outro fato é que nem todos os entes estão no mesmo nível de modernização contábil. Dessa forma, dado inexistir na Federação um sistema transacional contábil único, baseado em conceitos e procedimentos contábeis uniformizados em todo o território, o BSPN terá que contornar eventuais diferenças de valores apresentadas quando da consolidação das contas dos entes.

Consolidação da Informação da Execução Orçamentária

No processo de consolidação das informações no Demonstrativo da Execução Orçamentária, os dados recebidos por meio das MSC-Encerramento dos entes da Federação foram agrupados conforme a classificação orçamentária. Após isso, foram identificadas as transações recíprocas e tais operações foram eliminadas para apuração dos valores consolidados.

Esse processo só foi possível em virtude da utilização dos dados da MSC-Encerramento para a consolidação, visto que, a identificação das transações recíprocas orçamentárias demanda um detalhamento e combinação de informações complementares que não estão disponíveis na estrutura da DCA.

As transações recíprocas orçamentárias podem ser classificadas em dois grupos: intra orçamento fiscal e da seguridade social (intra ofss), que acontecem dentro do próprio ente público, e inter orçamento fiscal e da seguridade social (inter ofss), que acontecem entre os entes públicos, especialmente relacionada a transferências de recursos. Abaixo estão detalhados os critérios utilizados para tal apuração:

- Operações Intra ofss:
 - Receitas: todos os valores das contas contábeis de execução da receita (começadas por 6212 e 6213) associadas às naturezas de receitas com categoria econômica (primeiro dígito do código) igual a 7 ou 8, conforme definido pela Portaria Interministerial STN/SOF nº 163/2001;
 - Despesas: todos os valores das contas contábeis de execução da despesa (começadas por 62213) associadas às naturezas de despesas com modalidade de aplicação (terceiro e quarto dígitos do código) igual a 91, conforme definido pela Portaria Interministerial STN/SOF nº 163/2001.
- Operações Inter ofss:
 - Receitas com transferências: todos os valores das contas contábeis de execução da receita (começadas por 6212 e 6213) associadas às naturezas de receitas com categoria econômica da receita igual a 1, origem da receita igual a 7 e espécie da receita igual a 1,2 ou 3. Ou seja, naturezas de receitas começadas por 171,172 e 173, conforme definido pela Portaria Interministerial STN/SOF nº 163/2001;
 - Transferências aos municípios contabilizada por estados por meio de deduções de receitas tributárias: todos os valores da conta contábil de dedução por transferências constitucionais e legais a municípios, código 6.2.1.3.1.02.00;

- Transferências ao Fundeb contabilizada por estados e municípios por meio de deduções de transferências recebidas da União: todos os valores da conta contábil de dedução por fundeb, código 6.2.1.3.1.01.00; associadas às naturezas de receitas começadas por:
 - 171150 e 771150: Cota-Parte do Fundo de Participação dos Estados e do Distrito Federal - FPE
 - 171151 e 771151: Cota-Parte do Fundo de Participação dos Municípios - FPM
 - 171152 e 771152: Cota-Parte do Imposto Sobre a Propriedade Territorial Rural
 - 171153 e 771153: Cota-Parte do Imposto Sobre Produtos Industrializados – Estados Exportadores de Produtos Industrializados
- Transferências ao Fundeb contabilizada por municípios por meio de deduções de transferências recebidas dos estados: todos os valores da conta contábil de dedução por fundeb, código 6.2.1.3.1.01.00; associadas às naturezas de receitas começadas por:
 - 172150 e 772150: Cota-Parte do ICMS
 - 172151 e 772151: Cota-Parte do IPVA
 - 172152 e 772152: Cota-Parte do IPI – Municípios
- Despesas com transferências: todos os valores das contas contábeis de execução da despesa (começadas por 62213) associadas às naturezas de despesas com modalidade de aplicação (terceiro e quarto dígitos do código) igual a 20, 22, 30, 31, 32, 35, 36, 40, 41, 42, 45 e 46, conforme definido pela Portaria Interministerial STN/SOF nº 163/2001.

Nota 7 – Caixa e Equivalentes de Caixa

Compreende o caixa em espécie e recursos alocados em conta corrente ou em aplicações financeiras, para os quais não haja restrição de uso imediato.

Conforme estabelecido pelo MCASP, Parte II, as disponibilidades são mensuradas pelo valor original, feita a conversão, quando em moeda estrangeira, à taxa de câmbio vigente na data das demonstrações contábeis. As aplicações financeiras de liquidez imediata são classificáveis como Equivalentes de Caixa, desde que estejam disponíveis para atender aos compromissos de caixa de curto prazo e sejam conversíveis em quantia

conhecida, suscetíveis a insignificante risco de mudança de valor, sendo assim são mensuradas ou avaliadas pelo valor justo e atualizadas até a data das demonstrações contábeis. As atualizações apuradas são contabilizadas em contas de resultado.

BSPN 2025
BALANÇO PATRIMONIAL (CAIXA E EQUIVALENTES DE CAIXA)

CAIXA E EQUIVALENTES DE CAIXA	RS milhões									
	UNIÃO		ESTADOS		MUNICÍPIOS		EXCLUSÕES		CONSOLIDADO	
	2025	2024	2025	2024	2025	2024	2025	2024	2025	2024
Caixa e Equivalentes de Caixa em Moeda Nacional	2.268.044	1.817.998	360.488	369.191	293.383	248.799	138.661	122.042	2.783.254	2.313.945
Caixa e Equivalentes de Caixa em Moeda Estrangeira	48.298	53.149	130	108	1.560	1.305	0	0	49.988	54.561
Caixa e Equivalentes de Caixa - Valores Restituíveis e Vinculados	2.984	2.128	13.782	14.754	2.916	2.515	144	119	19.538	19.278
TOTAL DE CAIXA E EQUIVALENTES DE CAIXA	2.319.326	1.873.275	374.400	384.053	297.860	252.618	138.805	122.161	2.852.780	2.387.784

Quadro BP.1.01.00 – Balanço Patrimonial (Caixa e Equivalentes de Caixa).

O total de caixa e equivalentes de caixa consolidado apresentou um aumento de 19,5% em relação a 2024. Das disponibilidades, 97,6% são expressas em moeda nacional, sendo que as disponibilidades em moeda estrangeira correspondem essencialmente a aplicações financeiras da União, dentre as quais destacam-se operações cambiais sob a supervisão da Coordenação-Geral de Controle da Dívida Pública (CODIV/STN)³.

As disponibilidades da União correspondem a 81,3% do valor total e, conforme o Balanço Geral da União de 2025, a Conta Única do Tesouro Nacional acolhe praticamente todas as disponibilidades financeiras da União (95,93% do saldo de “Caixa e Equivalentes de Caixa em Moeda Nacional” em 31/12/2025), sendo remunerada pela taxa média aritmética ponderada da rentabilidade intrínseca dos da Dívida Pública Mobiliária Federal interna de emissão do Tesouro Nacional em poder do BCB, conforme dispõe a Medida Provisória nº 2.179-36/2001.⁴

³ BRASIL. Ministério da Fazenda. Secretaria do Tesouro Nacional. Balanço Geral da União – Demonstrações Contábeis Consolidadas da União, 2025, p. 69.

⁴ BRASIL. Ministério da Fazenda. Secretaria do Tesouro Nacional. Balanço Geral da União – Demonstrações Contábeis Consolidadas da União, 2025, p. 62.

Nota 8 – Créditos a Receber

Compreende os valores a receber por fornecimento de bens, serviços, créditos tributários, transferências, empréstimos e financiamentos concedidos e outros valores realizáveis, sendo de curto prazo os realizáveis até doze meses após a data das demonstrações contábeis, e os créditos a receber de longo prazo os que possuem vencimento após doze meses da data das demonstrações.

De acordo com o item 3.2.2 da Parte II do MCASP – 11ª edição, os direitos e títulos de crédito prefixados devem ser ajustados a valor presente, enquanto os direitos e títulos de crédito pós-fixados devem ser ajustados considerando todos os encargos incorridos até a data de encerramento das demonstrações contábeis. Os riscos de recebimento dos direitos devem ser reconhecidos em conta de ajuste, a qual será reduzida ou anulada quando deixarem de existir os motivos que a originaram.

O Plano de Implantação dos Procedimentos Contábeis Patrimoniais, aprovado pela Portaria STN nº 548, de 2015, determinou prazos finais diferentes para Estados e Municípios para total implementação dos procedimentos patrimoniais referentes a créditos tributários, de contribuições, previdenciários e demais créditos. Esses prazos iam de 2015 a 2022. Desde 2022, tanto a União, quanto Estados e Municípios já deveriam ter implementado estes procedimentos.

Com relação ao reconhecimento de dívida ativa tributária e não-tributária e suas perdas, os entes já são obrigados integralmente a fazer este reconhecimento desde 2015.

BSPN 2025
BALANÇO PATRIMONIAL (CRÉDITOS A RECEBER)

CRÉDITOS A RECEBER	UNIÃO		ESTADOS		MUNICÍPIOS		EXCLUSÕES		CONSOLIDADO	
	2025	2024	2025	2024	2025	2024	2025	2024	2025	2024
	R\$ milhões									
Créditos a Curto Prazo	234.013	197.026	115.261	143.334	96.400	78.556	26.431	29.615	419.244	389.301
Créditos a Longo Prazo	2.508.260	2.344.854	327.878	454.699	831.078	811.248	1.232.784	1.322.234	2.434.432	2.288.567
TOTAL DE CRÉDITOS A RECEBER	2.742.273	2.541.880	443.139	598.033	927.478	889.804	1.259.214	1.351.849	2.853.676	2.677.868

Quadro BP.1.02.00 – Balanço Patrimonial (Créditos a Receber).

O maior valor de créditos a receber concentra-se no longo prazo com o percentual de 85,3%. A União apresenta os valores mais representativos, com um montante de R\$ 2.742,3 bilhões.

O total de créditos a receber está 6,6% acima do valor de 2024.

8.1 – Créditos a Curto Prazo

Compreende os valores a receber por fornecimento de bens, serviços, créditos tributários, transferências, empréstimos e financiamentos concedidos e outros valores realizáveis até doze meses após a data das demonstrações contábeis.

BSPN 2025										
BALANÇO PATRIMONIAL (CRÉDITOS A CURTO PRAZO)										
	UNIÃO		ESTADOS		MUNICÍPIOS		EXCLUSÕES		CONSOLIDADO	
	2025	2024	2025	2024	2025	2024	2025	2024	2025	2024
CRÉDITOS A CURTO PRAZO										
Créditos Tributários a Receber	294.865	261.953	100.723	93.735	60.574	40.731	3.237	3.198	452.925	393.221
Clientes	1.045	1.247	2.119	2.880	2.293	1.733	1.379	1.966	4.078	3.894
Créditos de Transferências a Receber	0	6	2.660	3.350	4.036	5.561	6.820	8.907	(124)	10
Empréstimos e Financiamentos Concedidos	113.813	72.563	10.622	10.374	573	560	17.141	16.502	107.868	66.995
Dívida Ativa Tributária	24.511	21.275	16.887	48.722	32.165	30.781	580	494	72.983	100.284
Dívida Ativa Não Tributária	924	723	2.566	2.734	6.603	5.714	334	301	9.760	8.870
TOTAL DE CRÉDITOS A CURTO PRAZO - BRUTO	435.159	357.767	135.577	161.795	106.243	85.081	29.491	31.368	647.489	573.274
(-) Ajuste de Perdas de Créditos a Curto Prazo	(201.146)	(160.741)	(20.316)	(18.460)	(9.844)	(6.514)	(3.061)	(1.753)	(228.245)	(183.962)
TOTAL DE CRÉDITOS A CURTO PRAZO - LÍQUIDO	234.013	197.026	115.261	143.334	96.400	78.567	26.431	29.615	419.244	389.312

Quadro BP.1.02.01 – Balanço Patrimonial (Créditos a Curto Prazo).

Os valores da União e dos estados são os mais representativos em relação ao total líquido dos créditos a curto prazo: R\$ 234,0 bilhões e R\$ 115,3 bilhões respectivamente.

A rubrica mais representativa desse grupo é a de Créditos Tributários a Receber, com 70,0% do total consolidado de créditos a curto prazo.

O valor consolidado do ajuste para perdas representa 35,3% do total consolidado de créditos a curto prazo, sendo que, o ajuste da União é aquele que tem maior representatividade em relação ao seu próprio total dos créditos a curto prazo: 46,2%, contra 15,0% dos estados e 9,3% dos municípios.

8.2 – Créditos a Longo Prazo

Compreende os valores a receber por fornecimento de bens, serviços, créditos tributários, dívida ativa, transferências e empréstimos e financiamentos concedidos e com vencimento no longo prazo.

BSPN 2025
BALANÇO PATRIMONIAL (CRÉDITOS A LONGO PRAZO)

R\$ milhões

CRÉDITOS A LONGO PRAZO	UNIÃO		ESTADOS		MUNICÍPIOS		EXCLUSÕES		CONSOLIDADO	
	2025	2024	2025	2024	2025	2024	2025	2024	2025	2024
Créditos Tributários a Receber	238.533	238.591	26.930	26.493	48.929	36.749	13.570	3.286	300.821	298.548
Clientes	287	292	1.221	1.263	763	696	116	111	2.155	2.140
Empréstimos e Financiamentos Concedidos	1.675.362	1.519.452	8.037	8.457	2.121	2.043	872.956	795.818	812.564	734.134
Dívida Ativa Tributária	1.269.361	1.179.009	1.185.450	1.119.759	613.082	584.401	18.020	16.433	3.049.873	2.866.736
Dívida Ativa não Tributária	153.026	119.699	57.012	55.947	80.955	76.457	2.352	3.755	288.641	248.348
Créditos Previdenciários do RPPS	57.389	47.617	1.948	134.514	24.778	20.738	81.974	201.171	2.141	1.698
Créditos de Transferências a Receber a Longo Prazo	0	0	3.442	1.235	1.389	817	2.511	2.043	2.320	9
Créditos Para Amortização de Deficit Atuarial - Fundo em Capitalização	0	0	26.826	26.886	348.905	339.381	375.730	366.266	0	0
Outros Créditos a Longo Prazo	0	0	8.999	10.465	7.550	9.599	12.984	15.457	3.565	4.606
TOTAL DE CRÉDITOS A LONGO PRAZO - BRUTO	3.393.958	3.104.661	1.319.864	1.385.017	1.128.470	1.070.881	1.380.212	1.404.340	4.462.081	4.156.220
(-) Ajuste de Perdas de Créditos a Longo Prazo	(885.698)	(759.807)	(991.986)	(930.318)	(297.392)	(259.633)	(147.428)	(82.105)	(2.027.649)	(1.867.653)
TOTAL DE CRÉDITOS A LONGO PRAZO - LÍQUIDO	2.508.260	2.344.854	327.878	454.699	831.078	811.248	1.232.784	1.322.234	2.434.432	2.288.567

Quadro BP.1.02.02 – Balanço Patrimonial (Créditos a Longo Prazo).

Os valores totais da União são os mais representativos no total líquido (R\$ 2.508,3 bilhões).

Os valores de Dívida Ativa Tributária são os mais representativos do total consolidado de créditos a receber no longo prazo com 68,4%.

O valor consolidado do ajuste para perdas representa 45,4% do total consolidado de créditos a longo prazo.

O ajuste para perdas dos Estados é aquele que tem maior representatividade em relação ao seu próprio total dos créditos a longo prazo: 75,2%, contra 26,4% dos municípios e 26,1% da União.

Nota 9 – Demais Créditos e Valores a Receber

Compreende os valores a receber por demais transações que não se enquadram nas categorias detalhadas anteriormente, sendo de curto prazo os realizáveis até doze meses após a data das demonstrações contábeis, e os demais créditos e valores a longo prazo os que possuem vencimento após doze meses da data das demonstrações.

BSPN 2025
BALANÇO PATRIMONIAL (DEMAIS CRÉDITOS E VALORES A RECEBER)

DEMAIS CRÉDITOS E VALORES A RECEBER	UNIÃO		ESTADOS		MUNICÍPIOS		EXCLUSÕES		CONSOLIDADO	
	2025	2024	2025	2024	2025	2024	2025	2024	2025	2024
Demais Créditos e Valores a Curto Prazo	391.516	272.102	150.075	139.828	63.377	54.850	400.547	256.642	204.422	210.139
Demais Créditos e Valores a Longo Prazo	382.505	346.816	49.978	47.791	15.139	14.929	328.223	294.612	119.399	114.924
TOTAL DE DEMAIS CRÉDITOS E VALORES A RECEBER	774.021	618.918	200.053	187.619	78.516	69.779	728.769	551.253	323.820	325.063

Quadro BP.1.03.00 – Balanço Patrimonial (Demais Créditos e Valores a Receber).

O maior valor de demais créditos a receber concentra-se no curto prazo com o percentual de 63,1%. A União apresenta os valores mais representativos, com um montante de R\$ 774,0 bilhões.

O total de demais créditos a receber apresentou uma redução de 0,4% em relação a 2024.

9.1 – Demais Créditos e Valores a Curto Prazo

Compreende os valores a receber por demais transações que não se enquadram nas categorias detalhadas anteriormente realizáveis até doze meses após a data das demonstrações contábeis.

BSPN 2025
BALANÇO PATRIMONIAL (DEMAIS CRÉDITOS E VALORES A CURTO PRAZO)

DEMAIS CRÉDITOS E VALORES A CURTO PRAZO	R\$ milhões									
	UNIÃO		ESTADOS		MUNICÍPIOS		EXCLUSÕES		CONSOLIDADO	
	2025	2024	2025	2024	2025	2024	2025	2024	2025	2024
Adiantamentos Concedidos a Pessoal e a Terceiros	9.243	7.857	50.626	39.476	4.057	3.455	14.818	10.741	49.109	40.047
Tributos a Recuperar / Compensar	295	443	212	404	208	415	255	596	460	666
Créditos a Receber por Descentralização da Prestação de Serviços Públicos	4	0	837	1.573	212	111	162	22	891	1.662
Créditos por Danos ao Patrimônio	2.378	2.207	7.150	6.770	1.619	1.066	5	5	11.143	10.039
Depósitos Restituíveis e Valores Vinculados	106	113	37.512	31.970	13.239	13.680	785	852	50.073	44.910
Créditos Previdenciários a Receber a Curto Prazo	216	0	9.506	14.996	19.477	16.122	26.105	28.593	3.094	2.526
Outros Créditos a Receber e Valores a Curto Prazo	447.030	322.355	50.835	51.244	24.911	20.189	417.395	260.897	105.381	132.891
TOTAL DE DEMAIS CRÉDITOS E VALORES A CURTO PRAZO - BRUTO	459.274	332.976	156.678	146.434	63.724	55.038	459.526	301.706	220.150	232.742
(-) Ajuste de Perdas de Demais Créditos e Valores a CP	(67.758)	(60.874)	(6.602)	(6.606)	(347)	(187)	(58.979)	(45.064)	(15.729)	(22.603)
TOTAL DE DEMAIS CRÉDITOS E VALORES A CURTO PRAZO - LÍQUIDO	391.516	272.102	150.075	139.828	63.377	54.850	400.547	256.642	204.422	210.139

Quadro BP.1.03.01 – Balanço Patrimonial (Demais Créditos e Valores a Curto Prazo).

Os valores totais da União são os mais representativos no total líquido (R\$ 391,5 bilhões).

A rubrica mais representativa desse grupo é a de Outros Créditos a Receber e Valores a Curto Prazo, representando 47,9% desse valor.

O valor consolidado do ajuste para perdas representa 7,1% do total consolidado de demais créditos e valores a curto prazo.

9.2 – Demais Créditos e Valores a Longo Prazo

Compreende os valores a receber por demais transações que não se enquadram nas categorias detalhadas anteriormente com vencimento após doze meses da data das demonstrações.

BSPN 2025
BALANÇO PATRIMONIAL (DEMAIS CRÉDITOS E VALORES A LONGO PRAZO)

DEMAIS CRÉDITOS E VALORES A LONGO PRAZO	UNIÃO		ESTADOS		MUNICÍPIOS		EXCLUSÕES		CONSOLIDADO	
	2025	2024	2025	2024	2025	2024	2025	2024	2025	2024
Adiantamentos Concedidos a Pessoal e a Terceiros	3.739	1.445	3.630	2.692	93	64	0	0	7.463	4.201
Tributos a Recuperar/Compensar	3	1	3	3	191	193	0	0	197	198
Créditos a Receber por Descentralização da Prestação de Serviços Públicos	48	0	1.721	1.484	1.566	162	0	0	3.334	1.646
Créditos por Danos ao Patrimônio Provenientes de Créditos Administrativos	13.082	12.974	836	802	587	555	0	0	14.504	14.331
Créditos por Danos ao Patrimônio Apurados em Tomada de Contas Especial	13.236	11.832	207	203	244	201	0	0	13.687	12.237
Depósitos Restituíveis e Valores Vinculados	939	902	2.132	2.155	525	491	0	0	3.596	3.548
Créditos por Danos ao Patrimônio Apurados em Processos Judiciais	5	5	12.564	13.172	37	81	0	0	12.606	13.258
Consignações	0	0	0	0	0	0	0	0	0	0
Outros Créditos a Receber e Valores a Longo Prazo	57.510	56.377	28.134	27.063	10.170	10.600	0	0	95.813	94.040
Demais Créditos e Valores a Longo Prazo - Intra	318.448	284.933	6.708	5.630	1.401	1.436	326.556	291.999	0	0
Demais Créditos e Valores a Longo Prazo - Inter União	0	0	652	877	5	10	657	886	0	0
Demais Créditos e Valores a Longo Prazo - Inter Estado	5	6	0	0	469	1.236	474	1.243	0	0
Demais Créditos e Valores a Longo Prazo - Inter Município	2	10	516	435	17	39	535	484	0	0
TOTAL DE DEMAIS CRÉDITOS E VALORES A LONGO PRAZO - BRUTO	407.016	368.485	57.102	54.516	15.304	15.068	328.223	294.612	151.200	143.458
(-) Ajuste de Perdas de Demais Créditos e Valores a Longo Prazo	(24.511)	(21.669)	(7.124)	(6.725)	(165)	(139)	0	0	(31.801)	(28.533)
TOTAL DE DEMAIS CRÉDITOS E VALORES A LONGO PRAZO - LÍQUIDO	382.505	346.816	49.978	47.791	15.139	14.929	328.223	294.612	119.399	114.924

Quadro BP.1.03.02 – Balanço Patrimonial (Demais Créditos e Valores a Longo Prazo).

Os valores totais da União são os mais representativos no total líquido (R\$ 382,5 bilhões). Os valores de Outros Créditos a Receber e Valores a Longo Prazo são os mais representativos do total consolidado de demais créditos e valores no longo prazo com 63,4%.

O valor consolidado do ajuste para perdas representa 21,0% do total consolidado de demais créditos e valores no longo prazo.

O ajuste para perdas dos estados é aquele que tem maior representatividade em relação ao seu próprio total dos créditos a longo prazo: 12,5%, contra 6,0% da União e 1,1% dos municípios.

Nota 10 – Investimentos e Aplicações Temporárias

Compreendem as aplicações de recursos em títulos e valores mobiliários, cujo objetivo precípua não seja atender compromissos de caixa, mas sim, auferir rendimentos pelo capital investido, podendo inclusive estarem sujeitas a risco significativo de mudança de valor, além das aplicações temporárias em metais preciosos e as aplicações dos recursos do RPPS.

BSPN 2025
BALANÇO PATRIMONIAL (INVESTIMENTOS E APLICAÇÕES TEMPORÁRIAS)

INVESTIMENTOS E APLICAÇÕES TEMPORÁRIAS	R\$ milhões									
	UNIÃO		ESTADOS		MUNICÍPIOS		EXCLUSÕES		CONSOLIDADO	
	2025	2024	2025	2024	2025	2024	2025	2024	2025	2024
Investimentos e Aplicações Temporárias a Curto Prazo	53	55	51.163	50.651	208.652	187.250	0	0	259.868	237.956
Investimentos e Aplicações Temporárias a Longo Prazo	12.401	12.587	46.439	26.339	47.358	25.641	0	0	106.199	64.567
TOTAL DE INVESTIMENTOS E APLICAÇÕES TEMPORÁRIAS	12.455	12.642	97.602	76.990	256.011	212.891	0	0	366.067	302.523

Quadro BP.1.04.00 – Balanço Patrimonial (Investimentos e Aplicações Temporárias).

O maior valor de investimentos e aplicações temporárias concentra-se no Curto Prazo com o percentual de 71,0%. Os municípios apresentam os valores mais representativos, com R\$ 256,0 bilhões. O total de investimentos e aplicações temporárias aumentou 21,0% em comparação com 2024.

10.1 – Investimentos e Aplicações Temporárias a Curto Prazo

Compreendem as aplicações de recursos em títulos e valores mobiliários, cujo objetivo precípua não seja atender compromissos de caixa, mas sim, auferir rendimentos pelo capital investido, podendo inclusive estarem sujeitas a risco significativo de mudança de valor, resgatáveis no curto prazo.

BSPN 2025

BALANÇO PATRIMONIAL (INVESTIMENTOS E APLICAÇÕES TEMPORÁRIAS A CURTO PRAZO)

	UNIÃO		ESTADOS		MUNICÍPIOS		EXCLUSÕES		CONSOLIDADO	
	2025	2024	2025	2024	2025	2024	2025	2024	2025	2024
INVESTIMENTOS E APLICAÇÕES TEMPORÁRIAS A CURTO PRAZO										
Títulos e Valores Mobiliários	53	55	8.482	7.371	11.324	12.662	0	0	19.860	20.088
Aplicação Temporária em Metais Preciosos	0	0	0	0	7	6	0	0	7	6
Aplicação Em Segmento de Imóveis	0	0	0	0	11	6	0	0	11	6
Investimentos e Aplicações Temporárias de Curto Prazo-RPPS	0	0	42.910	43.743	200.738	177.935	0	0	243.648	221.678
TOTAL DE INV. E APLIC. TEMPORÁRIAS A CURTO PRAZO - BRUTO	53	55	51.392	51.114	212.081	190.609	0	0	263.526	241.778
(-) Ajuste de Perdas de Investimentos e Aplicações Temporárias	0	0	(230)	(463)	(3.428)	(3.359)	0	0	(3.658)	(3.822)
TOTAL DE INV. E APLIC. TEMPORÁRIAS A CURTO PRAZO - LÍQUIDO	53	55	51.163	50.651	208.652	187.250	0	0	259.868	237.956

R\$ milhões

Quadro BP.1.04.01 – Balanço Patrimonial (Investimentos e Aplicações Temporárias a Curto Prazo).

Os valores municipais representam a maior parcela do grupo (R\$ 208,7 bilhões).

A rubrica mais representativa desse grupo é a de Investimentos e Aplicações Temporárias de Curto Prazo-RPPS, responsável por 92,5% do saldo consolidado dos investimentos e aplicações temporárias a curto prazo.

O ajuste para perdas representa 1,4% do total consolidado bruto.

10.2 – Investimentos e Aplicações Temporárias a Longo Prazo

Compreendem as aplicações de recursos em títulos e valores mobiliários, cujo objetivo precípua não seja atender compromissos de caixa, mas sim, auferir rendimentos pelo capital investido, podendo inclusive estarem sujeitas a risco significativo de mudança de valor, resgatáveis no longo prazo.

BSPN 2025
BALANÇO PATRIMONIAL (INVESTIMENTOS E APLICAÇÕES TEMPORÁRIAS A LONGO PRAZO)

	UNIÃO		ESTADOS		MUNICÍPIOS		EXCLUSÕES		CONSOLIDADO	
	2025	2024	2025	2024	2025	2024	2025	2024	2025	2024
INVESTIMENTOS E APLICAÇÕES TEMPORÁRIAS A LONGO PRAZO										
Títulos e Valores Mobiliários	12.401	12.587	5.759	3.717	3.810	3.151	0	0	21.971	19.455
Aplicação Temporária em Metais Preciosos	0	0	0	0	0	0	0	0	0	0
Aplicação Em Segmento de Imóveis	0	0	70	70	10	37	0	0	80	107
Fundos Avaliados a Valor de Mercado	0	0	122	62	520	434	0	0	641	496
Aplicações do RPPS em Títulos do Tesouro Nacional Marcados na Curva	0	0	0	18.722	0	20.276	0	0	0	38.998
Outros Investimentos e Aplicações Temporárias a Longo Prazo	0	0	4.740	3.770	2.007	1.758	0	0	6.748	5.528
TOTAL DE INV. E APLIC. TEMPORÁRIAS A LONGO PRAZO - BRUTO	12.401	12.587	10.691	26.340	6.347	25.656	0	0	29.439	64.583
(-) Ajuste de Perdas de Investimentos e Aplicações Temporárias a Longo Prazo	(0)	(0)	(78)	(2)	(80)	(15)	0	0	(158)	(17)
TOTAL DE INV. E APLIC. TEMPORÁRIAS A LONGO PRAZO - LÍQUIDO	12.401	12.587	10.613	26.339	6.267	25.641	0	0	29.281	64.567

Quadro BP.1.04.02 – Balanço Patrimonial (Investimentos e Aplicações Temporárias a Longo Prazo).

Os valores totais da União são os mais representativos no grupo (R\$ 12,4 bilhões).

Os valores de Títulos e Valores Mobiliários são os mais representativos do total de Investimentos e Aplicações Temporárias a Longo Prazo com 74,6%.

Nota 11 – Estoques

Compreende o valor dos bens adquiridos, produzidos ou em processo de elaboração pela entidade com o objetivo de venda ou utilização própria no curso normal das atividades.

BSPN 2025
BALANÇO PATRIMONIAL (ESTOQUES)

ESTOQUES	R\$ milhões									
	UNIÃO		ESTADOS		MUNICÍPIOS		EXCLUSÕES		CONSOLIDADO	
	2025	2024	2025	2024	2025	2024	2025	2024	2025	2024
Estoques a Curto Prazo	32.574	29.539	26.032	23.350	24.330	22.424	0	0	82.936	75.314
Estoques a Longo Prazo	8.672	2	1.460	1.214	4.692	435	0	0	14.824	1.651
TOTAL DE ESTOQUES	41.246	29.541	27.492	24.565	29.022	22.859	0	0	97.760	76.965

Quadro BP.1.05.00 – Balanço Patrimonial (Estoques).

O maior valor de estoques concentra-se no curto prazo com o percentual de 84,8%. A União apresenta os valores mais representativos, com R\$ 41,2 bilhões.

O total de estoques apresentou um aumento de 27,0% em relação a 2024.

11.1 – Estoques Curto Prazo

Compreende o valor dos bens adquiridos, produzidos ou em processo de elaboração pela entidade para utilização própria ou para venda, previstos para período de até 12 meses da data das demonstrações.

BSPN 2025
BALANÇO PATRIMONIAL (ESTOQUES CURTO PRAZO)

ESTOQUES CURTO PRAZO	UNIÃO		ESTADOS		MUNICÍPIOS		EXCLUSÕES		CONSOLIDADO	
	2025	2024	2025	2024	2025	2024	2025	2024	2025	2024
Mercadorias para Revenda	664	415	547	367	123	104	0	0	1.334	886
Produtos e Serviços Acabados	200	161	56	23	8	7	0	0	263	190
Produtos e Serviços em Elaboração	1.138	711	28	43	8	5	0	0	1.173	759
Matérias-Primas	323	781	19	15	11	13	0	0	353	808
Materiais em Trânsito	1.081	571	5	17	1	1	0	0	1.087	589
Almoxarifado	14.084	12.291	24.754	22.181	22.999	21.068	0	0	61.837	55.540
Outros Estoques	15.163	14.711	1.199	1.023	1.188	1.229	0	0	17.549	16.963
TOTAL DE ESTOQUES CURTO PRAZO - BRUTO	32.652	29.639	26.608	23.668	24.336	22.427	0	0	83.596	75.735
(-) Ajuste de Perdas de Estoques	(78)	(100)	(576)	(318)	(6)	(3)	0	0	(660)	(420)
TOTAL DE ESTOQUES CURTO PRAZO - LÍQUIDO	32.574	29.539	26.032	23.350	24.330	22.424	0	0	82.936	75.314

Quadro BP.1.05.01 – Balanço Patrimonial (Estoques de Curto Prazo).

Os valores da União representam a maior parcela do grupo (R\$ 32,6 bilhões).

A rubrica mais representativa desse grupo é a de Almoxarifado, responsável por 74,0% do saldo consolidado dos estoques de curto prazo.

O ajuste para perdas representa 0,8% do total consolidado bruto.

11.2 – Estoques Longo Prazo

Compreende o valor dos bens adquiridos, produzidos ou em processo de elaboração pela entidade para utilização própria ou para venda, previstos para período posterior os 12 (doze) meses seguintes a data da publicação das demonstrações contábeis.

BSPN 2025
BALANÇO PATRIMONIAL (ESTOQUES LONGO PRAZO)

ESTOQUES LONGO PRAZO	UNIÃO		ESTADOS		MUNICÍPIOS		EXCLUSÕES		CONSOLIDADO	
	2025	2024	2025	2024	2025	2024	2025	2024	2025	2024
Mercadorias para Revenda	0	0	0	0	1	1	0	0	1	1
Produtos e Serviços Acabados	0	0	0	0	319	1	0	0	319	1
Produtos e Serviços em Elaboração	8.262	0	0	0	3.929	68	0	0	12.192	68
Matérias-Primas	408	0	0	0	6	3	0	0	414	4
Materiais em Trânsito	0	0	0	0	0	0	0	0	0	0
Almoxarifado	0	0	0	0	40	12	0	0	40	12
Adiantamentos a Fornecedores	0	0	10	0	0	0	0	0	10	0
Outros Estoques	2	2	1.450	1.214	612	565	0	0	2.064	1.780
TOTAL DE ESTOQUES LONGO PRAZO - BRUTO	8.672	2	1.460	1.214	4.907	650	0	0	15.039	1.866
(-) Ajuste de Perdas de Estoques	0	0	0	0	(214)	(214)	0	0	(214)	(214)
TOTAL DE ESTOQUES LONGO PRAZO - LÍQUIDO	8.672	2	1.460	1.214	4.692	435	0	0	14.824	1.651

Quadro BP.1.05.02 – Balanço Patrimonial (Estoques de Longo Prazo).

A rubrica mais representativa dos Estoques de Longo Prazo é a de Produtos e Serviços em Elaboração, representando 81,1% do total consolidado bruto. Os valores da União representam a maior parcela: R\$ 8,7 bilhões.

O ajuste para perdas representa 1,4% do total consolidado bruto. Esse ajuste foi apresentado apenas pelos municípios e representou 4,4% do total bruto de estoques de longo prazo desses entes.

Nota 12 – Ativo não Circulante Mantido para Venda

Um ativo não circulante é classificado como mantido para venda, se o valor contábil vai ser recuperado, principalmente, por meio de uma transação de venda em vez de geração de caixa derivado do uso contínuo, devendo estar disponível para venda imediata em suas condições atuais e ser sua venda altamente provável. Esse grupo compreende esses ativos cuja recuperação esperada do seu valor contábil venha a ocorrer dentro de um prazo inferior a 12 meses.

BSPN 2025
BALANÇO PATRIMONIAL (ATIVO NÃO CIRCULANTE MANTIDO PARA VENDA)

	UNIÃO		ESTADOS		MUNICÍPIOS		EXCLUSÕES		CONSOLIDADO	
	2025	2024	2025	2024	2025	2024	2025	2024	2025	2024
ATIVO NÃO CIRCULANTE MANTIDO PARA VENDA										
Investimento Mantido para Venda	0	0	0	0	0	0	0	0	0	0
Imobilizado Mantido para Venda	53	31	61	65	25	25	0	0	138	121
Intangível Mantido para Venda	0	0	0	0	173	5,33	0	0	173	5,33098081
TOTAL DE ATIVO NÃO CIRCULANTE MANTIDO PARA VENDA - BRUTO	53	31	61	65	198	30	0	0	311	127
(-) Redução ao Valor Recuperável de Ativos Mantidos para Venda	0	0	0	0	0	0	0	0	0	0
TOTAL DE ATIVO NÃO CIRCULANTE MANTIDO PARA VENDA - LÍQUIDO	53	31	61	65	198	30	0	0	311	127

Quadro BP.1.06.00 – Balanço Patrimonial (Ativo Não Circulante Mantido para Venda).

O valor de Ativo Circulante Mantido para Venda dos Municípios é aquele que tem maior representatividade: R\$ 198 milhões, contra R\$ 61 milhões dos estados e R\$ 53 milhões da União. O total consolidado líquido apresentou evolução de 145,9% em relação a 2024, essencialmente em razão de intangíveis mantido para venda dos Municípios.

Nota 13 – VPD Pagas Antecipadamente

Essa conta é composta por variações patrimoniais diminutivas (VPD) que foram pagas de forma antecipada, cujos benefícios ou prestação de serviço à entidade realizáveis no futuro.

BSPN 2025
BALANÇO PATRIMONIAL (VPD PAGAS ANTECIPADAMENTE)

	UNIÃO		ESTADOS		MUNICÍPIOS		EXCLUSÕES		CONSOLIDADO	
	2025	2024	2025	2024	2025	2024	2025	2024	2025	2024
VPD PAGAS ANTECIPADAMENTE										
Variações Patrimoniais Diminutivas Pagas Antecipadamente a Curto Prazo	411	346	2.830	1.046	443	486	7	9	3.676	1.869
Variações Patrimoniais Diminutivas Pagas Antecipadamente a Longo Prazo	37	53	5.713	5.646	82	20	64	0	5.768	5.720
TOTAL DE VPD PAGAS ANTECIPADAMENTE	447	399	8.543	6.692	525	506	71	9	9.444	7.588

Quadro BP.1.07.00 – Balanço Patrimonial (VPD Pagas Antecipadamente).

O maior valor de VPD Pagas Antecipadamente concentra-se no longo prazo com o percentual de 61,1%. Os estados apresentam os valores mais representativos, com um montante de R\$ 8,5 bilhões.

O total de VPD Pagas Antecipadamente apresentou um aumento de 24,5% em relação a 2024.

13.1 – VPD Pagas Antecipadamente Curto Prazo

Essa conta é composta por variações patrimoniais diminutivas (VPD) que foram pagas de forma antecipada, cujos benefícios ou prestação de serviço à entidade realizáveis no futuro, no curto prazo.

BSPN 2025
BALANÇO PATRIMONIAL (VPD PAGAS ANTECIPADAMENTE CURTO PRAZO)

R\$ milhões

VPD PAGAS ANTECIPADAMENTE CURTO PRAZO	UNIÃO		ESTADOS		MUNICÍPIOS		EXCLUSÕES		CONSOLIDADO	
	2025	2024	2025	2024	2025	2024	2025	2024	2025	2024
Prêmios de Seguros a Apropriar	17	27	38	46	106	77	1	1	161	149
VPD Financeiras a Apropriar	0	0	88	62	8	9	6	6	90	65
Assinaturas e Anuidades a Apropriar	213	140	51	39	52	28	2	1	315	206
Aluguéis Pagos a Apropriar	21	15	0	0	3	3	0	0	24	18
Tributos Pagos a Apropriar	0	0	0	0	(1)	0	(1)	0	0	0
Contribuições Confederativas a Apropriar	0	0	1	1	0	0	(0)	(0)	1	1
Benefícios a Pessoal a Apropriar	0	0	33	20	1	2	0	0	34	22
Demais VPD a Apropriar	157	164	2.617	876	186	366	0	1	2.960	1.406
TOTAL DE VPD PAGAS ANTECIPADAMENTE CURTO PRAZO	408	346	2.829	1.045	355	486	7	9	3.585	1.868

Quadro BP.1.07.01 – Balanço Patrimonial (VPD Pagas Antecipadamente Curto Prazo).

Os valores dos estados representam a maior parcela do consolidado (R\$ 2,8 bilhões).

A rubrica mais representativa desse grupo é a de Demais VPD a Apropriar, responsável por 82,6% do saldo consolidado dos VPD Pagas Antecipadamente no Curto Prazo.

13.2 – VPD Pagas Antecipadamente Longo Prazo

Essa conta é composta por variações patrimoniais diminutivas (VPD) que foram pagas de forma antecipada, cujos benefícios ou prestação de serviço à entidade realizáveis no futuro, no longo prazo.

BSPN 2025
BALANÇO PATRIMONIAL (VPD PAGAS ANTECIPADAMENTE LONGO PRAZO)

VPD PAGAS ANTECIPADAMENTE LONGO PRAZO	UNIÃO		ESTADOS		MUNICÍPIOS		EXCLUSÕES		CONSOLIDADO	
	2025	2024	2025	2024	2025	2024	2025	2024	2025	2024
	R\$ milhões									
Prêmios de Seguros a Apropriar	1	0	0	0	2	3	0	0	3	3
VPD Financeiras a Apropriar	0	24	0	0	0	0	0	0	0	24
Assinaturas e Anuidades a Apropriar	20	14	0	0	0	0	0	0	20	14
Aluguéis Pagos a Apropriar	13	15	0	0	0	0	0	0	13	15
Tributos Pagos a Apropriar	0	0	0	0	0	0	0	0	0	0
Contribuições Confederativas a Apropriar	0	0	0	0	0	0	0	0	0	0
Benefícios a Pessoal a Apropriar	0	0	0	0	4	4	0	0	4	4
Demais VPD a Apropriar	0	0	5.713	5.646	11	13	0	0	5.724	5.659
TOTAL DE VPD PAGAS ANTECIPADAMENTE LONGO PRAZO	33	53	5.713	5.646	18	20	0	0	5.764	5.720

Quadro BP.1.07.02 – Balanço Patrimonial (VPD Pagas Antecipadamente Longo Prazo).

Os valores dos estados representam a maior parcela do consolidado (R\$ 5,7 bilhões).

A rubrica mais representativa desse grupo é a de Demais VPD a Apropriar, responsável por 99,3% do saldo consolidado dos VPD Pagas Antecipadamente no Longo Prazo.

Nota 14 – Investimentos

Os investimentos são compostos majoritariamente por participações permanentes em outras sociedades, bem como os bens e direitos não classificáveis no ativo circulante nem no ativo realizável a longo prazo e que não se destinem a manutenção da atividade da entidade. As participações em coligadas, controladas e outras sociedades em cuja administração o ente público tenha influência significativa são avaliadas pelo método de

equivalência patrimonial (o valor contábil do investimento é aumentado ou reduzido conforme o Patrimônio Líquido da empresa investida aumenta ou diminui), enquanto as demais são avaliadas pelo custo de aquisição, de acordo com os critérios definidos no item 3.2.4.2 da Parte II do MCASP.

As participações societárias não incluem investimentos em empresas estatais dependentes, conforme definição do inciso III do art. 2º da Lei Complementar nº 101/2000 – Lei de Responsabilidade Fiscal. As empresas estatais dependentes são consolidadas no patrimônio do ente público juntamente com os demais órgãos e entidades não empresariais pertencentes à Administração Pública.

BSPN 2025
BALANÇO PATRIMONIAL (INVESTIMENTOS)

INVESTIMENTOS	R\$ milhões									
	UNIÃO		ESTADOS		MUNICÍPIOS		EXCLUSÕES		CONSOLIDADO	
	2025	2024	2025	2024	2025	2024	2025	2024	2025	2024
Participações Permanentes	1.032.035	967.926	246.573	189.630	18.065	18.553	19.086	19.007	1.277.587	1.157.102
Propriedades para Investimento	1.452	1.444	1.753	1.965	5.134	4.975	0	0	8.339	8.384
Investimentos do RPPS de Longo Prazo	0	0	4.130	8.312	3.011	2.806	0	0	7.141	11.118
Demais Investimentos Permanentes	0	0	12.272	9.381	1.632	1.881	0	0	13.904	11.263
TOTAL DE INVESTIMENTOS - BRUTO	1.033.487	969.370	264.728	209.288	27.842	28.216	19.086	19.007	1.306.971	1.187.867
(-) Depreciação Acumulada de Investimentos	(1)	(1)	(33)	(30)	(78)	(62)	0	0	(112)	(93)
(-) Redução ao Valor Recuperável de Investimentos	(2)	(11)	(9.564)	(9.613)	(87)	(93)	(0)	(0)	(9.653)	(9.716)
TOTAL DE INVESTIMENTOS - LÍQUIDO	1.033.484	969.359	255.131	199.646	27.677	28.061	19.086	19.007	1.297.207	1.178.058

Quadro BP.1.08.00 – Balanço Patrimonial (Investimentos).

De acordo com o PIPCP, a União está obrigada a aplicar integralmente as normas para o reconhecimento, mensuração e evidenciação dos investimentos permanentes e respectivos ajustes para perdas e redução ao valor recuperável desde 2017. O prazo para os demais entes variava entre 2019 e 2021. Ou seja, a partir de 2021, todos os entes estão obrigados a implantar esse procedimento contábil.

Os maiores valores do grupo de investimentos encontram-se na União (R\$ 1.033,5 bilhões) e referem-se principalmente à participação da União em empresas como BNDES, Petrobras, CEF, BB etc.⁵.

O total consolidado de Investimentos apresentou um aumento de 10,0% em relação a 2024.

⁵ BRASIL. Ministério da Fazenda. Secretaria do Tesouro Nacional. Balanço Geral da União – Demonstrações Contábeis Consolidadas da União, 2025, p. 118.

Nota 15 – Imobilizado

Compreende o item tangível que é mantido para o uso na produção ou fornecimento de bens ou serviços, ou para fins administrativos, inclusive os decorrentes de operações que transfiram para a entidade os benefícios, riscos e controle desses bens, cuja utilização se dará por mais de um período (exercício).

Os bens do imobilizado após o reconhecimento inicial com base nos critérios definidos no item 11.3 da Parte II do MCASP, podem ser avaliados tanto pelo método de custo menos a depreciação e redução ao valor recuperável acumuladas ou pelo modelo de reavaliação, que corresponde ao valor justo menos a depreciação e redução ao valor recuperável acumuladas.

Segundo o PIPCP, a União, desde 2015, foi obrigada a aplicar integralmente os procedimentos para reconhecimento, mensuração e evidenciação dos bens móveis e imóveis e respectiva depreciação ou exaustão, reavaliação e redução ao valor recuperável. De acordo com o Balanço Geral da União (BGU), foi estabelecido um calendário para adoção gradativa dos procedimentos de depreciação, amortização e exaustão dos bens e que a adoção está progredindo à medida que os controles sobre os bens são mais bem desenvolvidos e de acordo com a capacidade de recursos humanos⁶. Ainda segundo o BGU, a depreciação relativa aos bens imóveis da União, que correspondem à parcela mais expressiva do imobilizado, é calculada pelo SPIUnet, utilizando o Método da Parábola de Kuentzle.

Os estados, Distrito Federal e municípios possuem prazos maiores para aplicarem integralmente os procedimentos patrimoniais para os bens do Imobilizado. Esses prazos vão desde 2018 até 2023. Desde 2019, os Estados e Distrito Federal já deveriam ter efetuado o total reconhecimento, mensuração e evidenciação dos bens móveis e imóveis (exceto bens do patrimônio cultural e de infraestrutura), inclusive com as respectivas depreciações, exaustões, reavaliações e redução ao valor recuperável.

⁶ BRASIL. Ministério da Fazenda. Secretaria do Tesouro Nacional. Balanço Geral da União – Demonstrações Contábeis Consolidadas da União, 2023, p. 164.

BSPN 2025
BALANÇO PATRIMONIAL (IMOBILIZADO)

IMOBILIZADO	R\$ milhões									
	UNIÃO		ESTADOS		MUNICÍPIOS		EXCLUSÕES		CONSOLIDADO	
	2025	2024	2025	2024	2025	2024	2025	2024	2025	2024
Bens Móveis	169.517	166.610	169.307	158.007	181.102	161.370	0	0	519.926	485.987
Bens Imóveis	2.563.170	2.498.991	796.536	742.625	831.353	750.627	0	0	4.191.059	3.992.243
TOTAL DO IMOBILIZADO - BRUTO	2.732.687	2.665.601	965.843	900.631	1.012.456	911.998	0	0	4.710.985	4.478.230
(-) Subvenção Governamental para Investimentos	0	0	0	0	2	2	(0)	(0)	2	2
(-) Depreciação / Amortização / Exaustão Acumulada	(43.388)	(42.273)	(83.722)	(78.996)	(61.298)	(50.203)	0	0	(188.408)	(171.471)
(-) Redução ao Valor Recuperável de Imobilizado	(1.130)	(15.042)	(5.330)	(3.376)	(1.501)	(686)	0	0	(7.960)	(19.104)
TOTAL DO IMOBILIZADO - LÍQUIDO	2.688.169	2.608.287	876.791	818.259	949.659	861.110	(0)	(0)	4.514.619	4.287.657

Quadro BP.1.09.00 – Balanço Patrimonial (Imobilizado).

Os maiores valores do grupo de imobilizado encontram-se na União (R\$ 2.688,2 bilhões) e referem-se principalmente a bens imóveis. O BGU traz um detalhamento da composição desses valores.⁷

Em comparação com 2024, houve um aumento de 5,3% no total líquido do Imobilizado.

O valor de Depreciação/Amortização/Exaustão Acumulada representa 4,3% do Total do Imobilizado bruto.

Nota 16 – Intangível

É um ativo não monetário, sem substância física, identificável, controlado pela entidade e gerador de benefícios econômicos futuros ou potencial de serviços. Um ativo enquadra-se na condição de ativo intangível quando pode ser identificável, controlado e gerador de benefícios econômicos futuros ou potencial de serviços.

Segundo o PIPCP, a União deve aplicar integralmente os procedimentos patrimoniais para reconhecimento, mensuração e evidência de softwares, marcas, patentes, licenças e congêneres e respectiva amortização, reavaliação e redução a valor recuperável em 2019, os estados em 2020,

⁷ BRASIL. Ministério da Fazenda. Secretaria do Tesouro Nacional. Balanço Geral da União – Demonstrações Contábeis Consolidadas da União, 2025, p. 127.

os municípios com mais de 50 mil habitantes em 2021 e os municípios com menos de 50 mil habitantes em 2022. Os prazos para outros ativos intangíveis serão definidos em normativos específicos.

BSPN 2025
BALANÇO PATRIMONIAL (INTANGÍVEL)

INTANGÍVEL	R\$ milhões									
	UNIÃO		ESTADOS		MUNICÍPIOS		EXCLUSÕES		CONSOLIDADO	
	2025	2024	2025	2024	2025	2024	2025	2024	2025	2024
Softwares	8.632	8.072	7.880	6.719	1.226	1.104	0	0	17.737	15.895
Marcas, Direitos e Patentes Industriais	1.732	7.339	3.629	3.597	229	224	0	0	5.590	11.160
Direito de Uso de Imóveis	126	89	21	15	48	27	0	0	195	131
Patrimônio Cultural Intangível	1	0	0	0	0	0	0	0	1	1
TOTAL DO INTANGÍVEL - BRUTO	10.490	15.500	11.530	10.330	1.503	1.356	0	0	23.523	27.186
(-) Amortização Acumulada	(1.399)	(1.342)	(866)	(937)	(391)	(346)	0	0	(2.656)	(2.625)
(-) Redução ao Valor Recuperável de Intangível	(8)	(7)	(1)	(4)	(0)	(0)	0	0	(9)	(11)
TOTAL DO INTANGÍVEL - LÍQUIDO	9.083	14.151	10.663	9.390	1.112	1.010	0	0	20.858	24.551

Quadro BP.1.10.00 – Balanço Patrimonial (Intangível).

Foi verificada uma redução no total do intangível (13,5%) e um aumento na Amortização Acumulada (1,2%). Os maiores valores do grupo de intangível encontram-se nos estados (R\$ 10,7 bilhões). O valor da Amortização Acumulada consolidada representa 11,3% do total bruto de intangível. Na análise por esfera, a Amortização Acumulada dos municípios tem a maior representatividade em relação ao seu total do intangível: 26,0%.

Nota 17 – Obrigações Trabalhistas, Previdenciárias e Assistenciais a Pagar

Compreende as obrigações referentes a salários ou remunerações, bem como benefícios aos quais o empregado ou servidor tenha direito, aposentadorias, reformas, pensões e encargos a pagar, benefícios assistenciais, inclusive os precatórios decorrentes dessas obrigações.

De acordo com o PIPCP, os entes devem registrar as obrigações decorrentes de benefícios a empregados, como 13º salário e férias, pelo regime de competência. Conforme os prazos estabelecidos no referido documento, a União, os estados, Distrito Federal e municípios já estão obrigados a efetuar tais registros.

BSPN 2025
BALANÇO PATRIMONIAL (OBRIGAÇÕES TRABALHISTAS, PREVIDENCIÁRIAS E ASSISTENCIAIS A PAGAR)

OBRIGAÇÕES TRABALHISTAS, PREVIDENCIÁRIAS E ASSISTENCIAIS A PAGAR	UNIÃO		ESTADOS		MUNICÍPIOS		EXCLUSÕES		CONSOLIDADO	
	2025	2024	2025	2024	2025	2024	2025	2024	2025	2024
Obrigações Trab., Prev. e Assist. a Pagar a Curto Prazo	143.877	118.172	44.989	44.158	46.951	43.358	27.026	24.555	208.791	181.133
Obrigações Trab., Prev. e Assist. a Pagar a Longo Prazo	17.468	15.427	67.707	59.499	139.839	115.761	76.296	67.194	148.717	123.493
TOTAL DE OBRIGAÇÕES TRAB., PREV. E ASSIST. A PAGAR	161.344	133.600	112.696	103.657	186.790	159.119	103.322	91.749	357.508	304.626

Quadro BP.1.11.00 – Balanço Patrimonial (Obrigações Trabalhistas, Previdenciárias e Assistenciais a Pagar).

O maior valor de obrigações trabalhistas, previdenciárias e assistenciais a pagar concentra-se no curto prazo com o percentual de 58,4%. Os municípios concentram a maior parcela, com R\$ 186,8 bilhões, enquanto a União soma R\$ 161,3 bilhões e os estados, R\$ 112,7 bilhões.

O total de obrigações trabalhistas, previdenciárias e assistenciais a pagar aumentou 17,4% de 2024 para 2025.

17.1 – Obrigações Trabalhistas, Previdenciárias e Assistenciais a Pagar a Curto Prazo

Compreende as obrigações referentes a salários ou remunerações, bem como benefícios aos quais o empregado ou servidor tenha direito, aposentadorias, reformas, pensões e encargos a pagar, benefícios assistenciais, inclusive os precatórios decorrentes dessas obrigações, com vencimento no curto prazo.

BSPN 2025
BALANÇO PATRIMONIAL (OBRIGAÇÕES TRABALHISTAS, PREVIDENCIÁRIAS E ASSISTENCIAIS A PAGAR A CURTO PRAZO)

OBRIGAÇÕES TRAB., PREV. E ASSIST. A PAGAR A CURTO PRAZO	UNIÃO		ESTADOS		MUNICÍPIOS		EXCLUSÕES		CONSOLIDADO	
	2025	2024	2025	2024	2025	2024	2025	2024	2025	2024
Pessoal a Pagar	42.674	34.976	32.891	33.271	26.833	23.461	0	0	102.398	91.708
Benefícios Previdenciários a Pagar	93.641	77.936	3.555	3.262	2.347	2.037	1.469	1.021	98.074	82.213
Benefícios Assistenciais a Pagar	4.109	3.803	38	37	267	78	0	0	4.415	3.919
Encargos Sociais a Pagar	3.452	1.457	8.505	7.588	17.497	17.771	25.550	23.523	3.904	3.293
TOTAL DE OBRIGAÇÕES TRAB., PREV. E ASSIST. A PAGAR A CURTO PRAZO	143.877	118.172	44.989	44.158	46.944	43.348	27.020	24.545	208.791	181.133

Quadro BP.1.11.01 – Balanço Patrimonial (Obrigações Trabalhistas, Previdenciárias e Assistenciais a Pagar a Curto Prazo).

Os valores da União representam a maior parcela do grupo (R\$ 143,9 bilhões).

As rubricas mais representativas do curto prazo são a de pessoal a pagar e a de benefícios previdenciários a pagar, representando, respectivamente 49,0% e 47,0% do total.

17.2 – Obrigações Trabalhistas, Previdenciárias e Assistenciais a Pagar a Longo Prazo

Compreende as obrigações referentes a salários ou remunerações, bem como benefícios aos quais o empregado ou servidor tenha direito, aposentadorias, reformas, pensões e encargos a pagar, benefícios assistenciais, inclusive os precatórios decorrentes dessas obrigações, com vencimento no longo prazo.

BSPN 2025
BALANÇO PATRIMONIAL (OBRIGAÇÕES TRABALHISTAS, PREVIDENCIÁRIAS E ASSISTENCIAIS A PAGAR A LONGO PRAZO)

OBRIGAÇÕES TRAB., PREV. E ASSIST. A PAGAR A LONGO PRAZO	UNIÃO		ESTADOS		MUNICÍPIOS		EXCLUSÕES		CONSOLIDADO	
	2025	2024	2025	2024	2025	2024	2025	2024	2025	2024
	RS milhões									
Pessoal a Pagar	3.475	2.184	48.403	41.425	45.625	34.370	0	0	97.503	77.978
Benefícios Previdenciários a Pagar	11.012	10.151	13.703	11.663	1.836	1.878	29	7	26.522	23.685
Benefícios Assistenciais a Pagar	0	0	102	77	31	26	0	0	133	102
Encargos Sociais a Pagar	2.981	3.092	5.499	6.335	92.347	79.487	76.267	67.187	24.559	21.727
TOTAL DE OBRIGAÇÕES TRAB., PREV. E ASSIST. A PAGAR A LONGO PRAZO	17.468	15.427	67.707	59.499	139.839	115.761	76.296	67.194	148.717	123.493

Quadro BP.1.11.02 – Balanço Patrimonial (Obrigações Trabalhistas, Previdenciárias e Assistenciais a Pagar a Longo Prazo).

A rubrica mais representativa do longo prazo é a de pessoal a pagar com 65,6% do total.

Os valores municipais e estaduais representam as maiores parcelas, com R\$ 139,8 bilhões e R\$ 67,7 bilhões, respectivamente.

Nota 18 – Empréstimos e Financiamentos

Os valores deste grupo compreendem as obrigações financeiras externas e internas da entidade a título de empréstimos, bem como as aquisições efetuadas diretamente com um fornecedor.

BSPN 2025
BALANÇO PATRIMONIAL (EMPRÉSTIMOS E FINANCIAMENTOS A PAGAR)

EMPRÉSTIMOS E FINANCIAMENTOS	R\$ milhões									
	UNIÃO		ESTADOS		MUNICÍPIOS		EXCLUSÕES		CONSOLIDADO	
	2025	2024	2025	2024	2025	2024	2025	2024	2025	2024
Empréstimos e Financiamentos a Curto Prazo	2.042.975	1.805.743	68.726	58.155	14.948	10.961	49.883	37.160	2.076.766	1.837.699
Empréstimos e Financiamentos a Longo Prazo	9.457.739	8.032.095	1.067.533	1.009.317	106.667	108.315	768.647	706.450	9.863.291	8.443.277
TOTAL DE EMPRÉSTIMOS E FINANCIAMENTOS	11.500.714	9.837.837	1.136.259	1.067.472	121.615	119.276	818.531	743.610	11.940.057	10.280.976

Quadro BP.1.12.00 – Balanço Patrimonial (Empréstimos e Financiamentos a pagar).

O total de empréstimos e financiamentos consolidado apresentou um aumento de 16,1% em relação a 2024, o que corresponde a R\$ 1.659,1 bilhões. Na União, houve um aumento de R\$ 1.662,9 bilhões (16,9%). Nos estados, foi verificado um aumento de R\$ 68,8 bilhões (6,4%), enquanto os municípios tiveram um aumento de R\$ 2,3 bilhões (2,0%).

Os empréstimos e financiamentos estão concentrados na União, que responde por R\$ 11.500,7 bilhões. Deste montante, 97,1%, ou 11.169,6 bilhões, refere-se à dívida mobiliária interna, sendo R\$ 8.309,0 bilhões em títulos em poder do mercado e R\$ 2.860,6 bilhões em títulos em poder do Banco Central do Brasil (Bacen)⁸. O maior valor de empréstimos e financiamentos concentra-se no longo prazo com o percentual de 82,6%.

18.1 – Empréstimos e Financiamentos a Curto Prazo

Compreende as obrigações financeiras externas e internas da entidade a título de empréstimos, bem como as aquisições efetuadas diretamente com o fornecedor, com vencimentos no curto prazo.

⁸BRASIL. Ministério da Fazenda. Secretaria do Tesouro Nacional. Balanço Geral da União – Demonstrações Contábeis Consolidadas da União, 2025, p. 146.

Os empréstimos e financiamentos a curto prazo estão segregados em interno e externo, de acordo com a origem do credor.

BSPN 2025
BALANÇO PATRIMONIAL (EMPRÉSTIMOS E FINANCIAMENTOS A CURTO PRAZO)

EMPRÉSTIMOS E FINANCIAMENTOS A CURTO PRAZO	R\$ milhões									
	UNIÃO		ESTADOS		MUNICÍPIOS		EXCLUSÕES		CONSOLIDADO	
	2025	2024	2025	2024	2025	2024	2025	2024	2025	2024
Empréstimos a Curto Prazo - Interno	2.010.754	1.745.285	46.615	42.001	7.771	4.619	39.242	31.415	2.025.898	1.760.490
Empréstimos a Curto Prazo - Externo	28.958	57.258	9.090	7.920	1.259	1.130	0	0	39.307	66.308
Financiamentos a Curto Prazo - Interno	11	77	2.789	3.253	4.470	3.536	2.759	2.605	4.512	4.261
Financiamento a Curto Prazo - Externo	3.251	3.123	1.786	1.859	785	1.065	0	0	5.822	6.047
Juros e Encargos a Pagar de Emp. e Financiamentos a Curto Prazo - Interno	0	0	20.337	14.471	1.372	1.420	18.424	11.229	3.286	4.662
Juros e Encargos a Pagar de Emp. e Financiamentos a Curto Prazo - Externo	0	0	1.529	2.159	818	917	0	0	2.347	3.077
TOTAL DE EMPRÉSTIMOS E FINANCIAMENTOS A CURTO PRAZO - BRUTO	2.042.975	1.805.743	82.147	71.663	16.476	12.688	60.424	45.249	2.081.173	1.844.845
(-) Encargos Financeiros a Apropriar - Interno	0	0	(12.245)	(11.305)	(743)	(851)	(10.541)	(8.089)	(2.447)	(4.067)
(-) Encargos Financeiros a Apropriar - Externo	0	0	(1.176)	(2.203)	(785)	(877)	0	0	(1.960)	(3.079)
TOTAL DE EMPRÉSTIMOS E FINANCIAMENTOS A CURTO PRAZO - LÍQUIDO	2.042.975	1.805.743	68.726	58.155	14.948	10.961	49.883	37.160	2.076.766	1.837.699

Quadro BP.1.12.01 – Balanço Patrimonial (Empréstimos e Financiamentos a Curto Prazo).

Tais passivos estão concentrados na União, que responde por R\$ 2.043,0 bilhões.

18.2 – Empréstimos e Financiamentos a Longo Prazo

Compreende as obrigações financeiras da entidade a título de empréstimos, bem como as aquisições efetuadas diretamente com o fornecedor, com vencimentos no longo prazo.

BSPN 2025
BALANÇO PATRIMONIAL (EMPRÉSTIMOS E FINANCIAMENTOS A LONGO PRAZO)

EMPRÉSTIMOS E FINANCIAMENTOS A LONGO PRAZO	R\$ milhões									
	UNIÃO		ESTADOS		MUNICÍPIOS		EXCLUSÕES		CONSOLIDADO	
	2025	2024	2025	2024	2025	2024	2025	2024	2025	2024
Empréstimos a Longo Prazo - Interno	9.158.990	7.739.213	924.255	851.940	47.285	48.220	747.970	686.298	9.382.559	7.953.074
Empréstimos a Longo Prazo - Externo	278.813	273.950	91.240	106.327	19.058	20.235	0	0	389.112	400.512
Financiamentos a Longo Prazo - Interno	9	21	31.809	29.356	31.333	29.417	20.538	20.049	42.612	38.744
Financiamento a Longo Prazo - Externo	19.927	18.911	20.231	21.694	8.190	9.519	0	0	48.349	50.125
Juros e Encargos a Pagar de Empréstimos e Financ. a Longo Prazo - Interno	0	0	129.399	143.794	3.495	4.268	117.199	128.571	15.694	19.490
Juros e Encargos a Pagar de Empréstimos e Financ. a Longo Prazo - Externo	0	0	8.084	13.724	1.478	1.851	0	0	9.563	15.575
SUBTOTAL DE EMPRÉSTIMOS E FINANCIAMENTOS A LONGO PRAZO-BRUTO	9.457.739	8.032.095	1.205.018	1.166.834	110.840	113.510	885.708	834.919	9.887.889	8.477.520
(-) Encargos Financeiros a Apropriar - Interno	0	0	(129.399)	(143.794)	(2.733)	(3.392)	(117.060)	(128.469)	(15.072)	(18.717)
(-) Encargos Financeiros a Apropriar - Externo	0	0	(8.087)	(13.724)	(1.440)	(1.803)	0	0	(9.526)	(15.526)
SUBTOTAL DE EMPRÉSTIMOS E FINANCIAMENTOS A LONGO PRAZO-LÍQUIDO	9.457.739	8.032.095	1.067.533	1.009.317	106.667	108.315	768.647	706.450	9.863.291	8.443.277

Quadro BP.1.12.02 – Balanço Patrimonial (Empréstimos e Financiamentos de Longo Prazo).

Tais passivos estão concentrados na União, que responde por R\$ 9.457,7 bilhões.

Nota 19 – Fornecedores e Contas a Pagar

Compreende as obrigações junto a fornecedores de matérias-primas, mercadorias e outros materiais utilizados nas atividades operacionais da entidade, bem como as obrigações decorrentes do fornecimento de utilidades e da prestação de serviços, tais como de energia elétrica, água, telefone, propaganda, aluguéis e todas as outras contas a pagar, inclusive os precatórios decorrentes dessas obrigações, com vencimento no curto prazo ou longo prazo.

Conforme o PIPCP, todos os entes da Federação são obrigados a reconhecer, mensurar e evidenciar suas obrigações com fornecedores por competência desde 2016.

BSPN 2025
BALANÇO PATRIMONIAL (FORNECEDORES E CONTAS A PAGAR)

FORNECEDORES E CONTAS A PAGAR	UNIÃO		ESTADOS		MUNICÍPIOS		EXCLUSÕES		CONSOLIDADO	
	2025	2024	2025	2024	2025	2024	2025	2024	2025	2024
Fornecedores e Contas a Pagar a Curto Prazo	8.961	5.103	55.827	43.748	36.169	30.505	6.871	5.303	94.086	74.054
Fornecedores e Contas a Pagar a Longo Prazo	391	395	59.187	53.154	30.108	26.465	1.559	1.176	88.127	78.838
TOTAL DE FORNECEDORES E CONTAS A PAGAR	9.353	5.498	115.013	96.902	66.277	56.970	8.430	6.479	182.213	152.891

Quadro BP.1.13.00 – Balanço Patrimonial (Fornecedores e Contas a Pagar).

O maior valor de fornecedores e contas a pagar estão equilibrados entre curto e longo prazo, sendo 51,6% e 48,4% respectivamente. Os estados concentram a maior parcela, com R\$ 115,0 bilhões.

O total de fornecedores e contas a pagar apresentou um crescimento de 19,2% em relação a 2024, observado principalmente nos valores de curto prazo.

19.1 – Fornecedores e Contas a Pagar a Curto Prazo

Compreende as obrigações junto a fornecedores de matérias-primas, mercadorias e outros materiais utilizados nas atividades operacionais da entidade, bem como as obrigações decorrentes do fornecimento de utilidades e da prestação de serviços, tais como de energia elétrica, água, telefone, propaganda, aluguéis e todas as outras contas a pagar, inclusive os precatórios decorrentes dessas obrigações, com vencimento no curto prazo.

BSPN 2025
BALANÇO PATRIMONIAL (FORNECEDORES E CONTAS A PAGAR A CURTO PRAZO)

FORNECEDORES E CONTAS A PAGAR A CURTO PRAZO	UNIÃO		ESTADOS		MUNICÍPIOS		EXCLUSÕES		CONSOLIDADO	
	2025	2024	2025	2024	2025	2024	2025	2024	2025	2024
Fornecedores e Contas a Pagar Nacionais a Curto Prazo	6.662	4.935	55.803	43.699	36.137	30.466	6.871	5.303	91.731	73.797
Fornecedores e Contas a Pagar Estrangeiros a Curto Prazo	2.300	168	24	49	32	39	0	0	2.355	256
TOTAL DE FORNECEDORES E CONTAS A PAGAR A CURTO PRAZO	8.961	5.103	55.827	43.748	36.169	30.505	6.871	5.303	94.086	74.054

Quadro BP.1.13.01 – Balanço Patrimonial (Fornecedores e Contas a Pagar a Curto Prazo).

Entre 2024 e 2025 houve um crescimento nos passivos com fornecedores do curto prazo de 27,0%, notadamente como reflexo dos registros dos municípios, que apresentaram um aumento de R\$ 12,1 bilhões (27,6%), devido principalmente ao crescimento nos valores de fornecedores e contas a pagar nacionais a curto prazo.

19.2 – Fornecedores e Contas a Pagar a Longo Prazo

Compreende as obrigações junto a fornecedores de matérias-primas, mercadorias e outros materiais utilizados nas atividades operacionais da entidade, inclusive os precatórios decorrentes dessas obrigações, com vencimento no longo prazo. Compreende também os precatórios com vencimento no longo prazo das obrigações decorrentes do fornecimento de utilidades e da prestação de serviços, tais como de energia elétrica, água, telefone, propaganda, aluguéis e todas as outras contas a pagar.

BSPN 2025
BALANÇO PATRIMONIAL (FORNECEDORES E CONTAS A PAGAR A LONGO PRAZO)

FORNECEDORES E CONTAS A PAGAR A LONGO PRAZO	UNIÃO		ESTADOS		MUNICÍPIOS		EXCLUSÕES		CONSOLIDADO	
	2025	2024	2025	2024	2025	2024	2025	2024	2025	2024
	R\$ milhões									
Fornecedores e Contas a Pagar Nacionais a Longo Prazo	390	394	59.187	53.154	29.963	26.353	1.559	1.176	87.981	78.725
Fornecedores e Contas a Pagar Estrangeiros a Longo Prazo	1	1	0	0	145	111	0	0	146	113
TOTAL DE FORNECEDORES E CONTAS A PAGAR A LONGO PRAZO	391	395	59.187	53.154	30.108	26.465	1.559	1.176	88.127	78.838

Quadro BP.1.13.02 – Balanço Patrimonial (Fornecedores e Contas a Pagar a Longo Prazo).

Em 2025, o valor de passivos com fornecedores de longo prazo aumentou 11,8% em relação a 2024. Os maiores valores estão concentrados nos dados estaduais: R\$ 59,2 bilhões.

Nota 20 – Obrigações Fiscais

Este grupo compreende as obrigações das entidades com o governo relativas a impostos, taxas e contribuições. Embora os saldos apresentados já tenham recebido tratamento de forma a excluir os saldos recíprocos, o que deveria ocasionar saldos nulos nas contas de obrigações fiscais entre os entes da Federação, dadas as limitações nos registros dos diversos entes, não é possível assegurar a total eliminação desses saldos. Isso ocorre porque ainda não há total padronização na forma de realizar a contabilização de eventos de mesma natureza, em função dos prazos de implantação do PIPCP e por causa da diversidade na qualidade da informação contábil entre os entes da Federação.

BSPN 2025
BALANÇO PATRIMONIAL (OBRIGAÇÕES FISCAIS)

OBRIGAÇÕES FISCAIS	UNIÃO		ESTADOS		MUNICÍPIOS		EXCLUSÕES		CONSOLIDADO	
	2025	2024	2025	2024	2025	2024	2025	2024	2025	2024
	R\$ milhões									
Obrigações Fiscais a Curto Prazo	50	49	967	983	448	474	970	974	495	532
Obrigações Fiscais a Longo Prazo	20	23	4.250	4.637	2.943	2.492	3.705	3.334	3.508	3.818
TOTAL DE OBRIGAÇÕES FISCAIS	70	72	5.217	5.620	3.391	2.966	4.675	4.308	4.003	4.350

Quadro BP.1.14.00 – Balanço Patrimonial (Obrigações Fiscais).

20.1 – Obrigações Fiscais a Curto Prazo

Compreende as obrigações das entidades com o governo relativas a impostos, taxas e contribuições com vencimento no curto prazo.

BSPN 2025
BALANÇO PATRIMONIAL (OBRIGAÇÕES FISCAIS A CURTO PRAZO)

OBRIGAÇÕES FISCAIS A CURTO PRAZO	UNIÃO		ESTADOS		MUNICÍPIOS		EXCLUSÕES		CONSOLIDADO	
	2025	2024	2025	2024	2025	2024	2025	2024	2025	2024
	R\$ milhões									
Obrigações Fiscais a Curto Prazo com a União	39	28	934	924	421	418	923	883	471	487
Obrigações Fiscais a Curto Prazo com os Estados	1	20	21	48	14	9	32	50	4	26
Obrigações Fiscais a Curto Prazo com os Municípios	11	1	11	11	13	47	14	41	21	19
TOTAL DE OBRIGAÇÕES FISCAIS A CURTO PRAZO	50	49	967	983	448	474	970	974	495	532

Quadro BP.1.14.01 – Balanço Patrimonial (Obrigações Fiscais a Curto Prazo).

20.2 – Obrigações Fiscais a Longo Prazo

Compreende as obrigações das entidades com o governo relativas a impostos, taxas e contribuições com vencimento no longo prazo.

BSPN 2025
BALANÇO PATRIMONIAL (OBRIGAÇÕES FISCAIS A LONGO PRAZO)

OBRIGAÇÕES FISCAIS A LONGO PRAZO	UNIÃO		ESTADOS		MUNICÍPIOS		EXCLUSÕES		CONSOLIDADO	
	2025	2024	2025	2024	2025	2024	2025	2024	2025	2024
	R\$ milhões									
Obrigações Fiscais a Longo Prazo com a União	20	23	4.057	4.435	2.271	2.157	2.914	2.883	3.434	3.733
Obrigações Fiscais a Longo Prazo com os Estados	0	0	185	190	532	42	690	206	27	26
Obrigações Fiscais a Longo Prazo com os Municípios	0	0	8	11	140	292	101	245	47	59
TOTAL DAS OBRIGAÇÕES FISCAIS A LONGO PRAZO	20	23	4.250	4.637	2.943	2.492	3.705	3.334	3.508	3.818

Quadro BP.1.14.02 – Balanço Patrimonial (Obrigações Fiscais a Longo Prazo).

Nota 21 – Provisões

Constituem as contas de provisões os passivos com prazos ou valores incertos. O PIPCP estabelece prazos diferenciados para os entes reconhecerem, mensurarem e evidenciarem as provisões segundo o regime de competência. O prazo para a União iniciar os registros era 01/01/2018. Os prazos para estados e municípios variaram de 2019 a 2021. Ou seja, desde 2021, todos os entes são obrigados a terem implantados esse procedimento.

BSPN 2025
BALANÇO PATRIMONIAL (PROVISÕES)

PROVISÕES	UNIÃO		ESTADOS		MUNICÍPIOS		EXCLUSÕES		CONSOLIDADO	
	2025	2024	2025	2024	2025	2024	2025	2024	2025	2024
	R\$ milhões									
Provisões a Curto Prazo	450.248	383.757	28.184	41.339	2.339	1.328	104.354	94.657	376.417	331.767
Provisões a Longo Prazo	3.531.343	3.543.976	2.594.964	2.754.275	1.372.760	1.290.798	(450.644)	(43.840)	7.949.711	7.632.888
TOTAL DE PROVISÕES	3.981.592	3.927.733	2.623.147	2.795.614	1.375.099	1.292.126	(346.290)	50.817	8.326.128	7.964.655

Quadro BP.1.15.00 – Balanço Patrimonial (Provisões).

O maior valor de provisões concentra-se no longo prazo com o percentual de 95,5%. A União e os estados concentram os maiores valores, com R\$ 3.981,6 bilhões e R\$ 2.623,1 bilhões, respectivamente.

O total de provisões teve um crescimento da ordem de 4,5%, quando comparados com os dados consolidados de 2024.

21.1 – Provisões a Curto Prazo

Compreende os passivos de prazo ou de valor incertos, com probabilidade de ocorrerem no curto prazo.

BSPN 2025
BALANÇO PATRIMONIAL (PROVISÕES A CURTO PRAZO)

PROVISÕES A CURTO PRAZO	UNIÃO		ESTADOS		MUNICÍPIOS		EXCLUSÕES		CONSOLIDADO		RS milhões
	2025	2024	2025	2024	2025	2024	2025	2024	2025	2024	
Provisão para Riscos Trabalhistas a Curto Prazo	2.392	2.088	912	13.298	900	338	0	0	4.205	15.725	
Provisões para Riscos Fiscais a Curto Prazo	92	99	63	120	89	46	36	51	208	214	
Provisão para Riscos Cíveis a Curto Prazo	695	1.576	515	2.553	639	265	7	4	1.842	4.389	
Provisão para Repartição de Créditos a Curto Prazo	80.224	71.500	24.620	22.809	0	0	103.179	92.929	1.666	1.380	
Provisão para Riscos Decorrentes de Contratos de PPP a Curto Prazo	0	0	4	423	2	2	0	0	6	425	
Provisão para Obrigações Decorrentes da Atuação Governamental a Curto Prazo	59.614	58.316	0	814	1	3	(0)	815	59.616	58.318	
Outras Provisões a Curto Prazo	307.231	250.178	2.069	1.320	707	674	1.133	858	308.873	251.314	
TOTAL DE PROVISÕES A CURTO PRAZO	450.248	383.757	28.183	41.338	2.339	1.328	104.354	94.657	376.416	331.766	

Quadro BP.1.15.01 – Balanço Patrimonial (Provisões a Curto Prazo).

A União é responsável pela maior parte do total das provisões a curto prazo, com um montante de R\$ 450,2 bilhões.

21.2 – Provisões a Longo Prazo

Compreende as obrigações das entidades com o governo relativas a impostos, taxas e contribuições com vencimento no longo prazo.

BSPN 2025
BALANÇO PATRIMONIAL (PROVISÕES A LONGO PRAZO)

PROVISÕES A LONGO PRAZO	UNIÃO		ESTADOS		MUNICÍPIOS		EXCLUSÕES		CONSOLIDADO		RS milhões
	2025	2024	2025	2024	2025	2024	2025	2024	2025	2024	
Provisão para Riscos Trabalhistas a Longo Prazo	2.927	2.633	17.059	53.864	5.317	1.855	0	0	25.303	58.352	
Provisões Matemáticas Previdenciárias a Longo Prazo	1.453.204	1.539.184	2.470.916	2.476.023	1.163.250	1.112.439	(1.085.236)	(656.846)	6.172.606	5.784.492	
Provisão para Riscos Fiscais a Longo Prazo	41	72	12.017	11.533	3.966	3.624	2.321	1.985	13.703	13.245	
Provisão para Riscos Cíveis a Longo Prazo	6.454	5.758	23.904	20.760	16.899	14.069	50	916	47.207	39.671	
Provisão para Repartição de Créditos a Longo Prazo	422.480	303.164	6.990	6.911	0	(64)	428.268	308.404	1.203	1.606	
Provisão para Riscos Decorrentes de Contratos de PPP a Longo Prazo	0	0	0	1	173	564	0	0	173	565	
Provisão para Obrigações Decorrentes da Atuação Governamental a Longo Prazo	88.782	119.921	324	386	879	835	0	60	89.984	121.082	
Outras Provisões a Longo Prazo	1.557.455	1.573.243	63.753	184.796	182.276	157.476	203.951	301.641	1.599.532	1.613.874	
TOTAL DE PROVISÕES A LONGO PRAZO	3.531.343	3.543.976	2.594.964	2.754.275	1.372.760	1.290.798	(450.644)	(43.840)	7.949.711	7.632.888	

Quadro BP.1.15.02 – Balanço Patrimonial (Provisões a Longo Prazo).

Em 2025, houve um crescimento do total consolidado de Provisões a Longo Prazo da ordem de 4,2%, quando comparado aos dados consolidados de 2024. O valor consolidado representa 37,5% do Passivo Total consolidado (Passivo Circulante + Passivo Não Circulante).

As provisões matemáticas previdenciárias representam, principalmente, o somatório das provisões dos benefícios concedidos e a conceder do Regime Próprio de Previdência Social (RPPS). O valor consolidado representa 30,2% do Passivo Total consolidado.

Nota 22 – Demais Obrigações

Estas contas compreendem as obrigações da entidade junto a terceiros, não inclusas nos subgrupos anteriores, inclusive os precatórios decorrentes dessas obrigações.

BSPN 2025
BALANÇO PATRIMONIAL (DEMAIS OBRIGAÇÕES)

DEMAIS OBRIGAÇÕES	UNIÃO		ESTADOS		MUNICÍPIOS		EXCLUSÕES		CONSOLIDADO	
	2025	2024	2025	2024	2025	2024	2025	2024	2025	2024
Demais Obrigações a Curto Prazo	526.555	495.932	111.155	104.879	47.954	46.663	462.337	317.738	223.326	329.736
Demais Obrigações a Longo Prazo	171.471	121.559	68.621	83.940	84.267	89.126	227.804	188.223	96.555	106.402
TOTAL DE DEMAIS OBRIGAÇÕES	698.026	617.491	179.776	188.819	132.221	135.789	690.141	505.961	319.881	436.138

RS milhões

Quadro BP.1.16.00 – Balanço Patrimonial (Demais Obrigações).

O maior valor de Demais Obrigações concentra-se no curto prazo com o percentual de 69,8%. O total de Demais Obrigações apresentou uma redução de 26,7% em relação a 2024.

A União concentra a maior contribuição para o grupo Demais Obrigações, com R\$ 698,0 bilhões.

22.1 – Demais Obrigações a Curto Prazo

Compreende as obrigações da entidade junto a terceiros, não inclusas nos subgrupos anteriores, com vencimento no curto prazo, inclusive os precatórios decorrentes dessas obrigações, com vencimento no curto prazo.

BSPN 2025
BALANÇO PATRIMONIAL (DEMAIS OBRIGAÇÕES A CURTO PRAZO)

DEMAIS OBRIGAÇÕES A CURTO PRAZO	RS milhões									
	UNIÃO		ESTADOS		MUNICÍPIOS		EXCLUSÕES		CONSOLIDADO	
	2025	2024	2025	2024	2025	2024	2025	2024	2025	2024
Adiantamentos de Clientes	52	136	195	191	143	168	0	1	390	494
Obrigações por Danos a Terceiros	0	0	0	0	0	0	0	0	0	0
Arrendamento Operacional a Pagar	36	19	0	0	(0)	(0)	(0)	(0)	36	19
Debêntures e Outros Títulos de Dívida a Curto Prazo	0	0	0	2	3	(2)	0	0	3	(1)
Dividendos e Juros sobre Capital Próprio a Pagar	0	10	2	2	0	0	0	10	2	2
Obrigações Decorrentes de Contratos De PPP	0	0	5.124	1.660	131	232	0	0	5.255	1.893
Depósitos de Instituições Autorizadas a Operar pelo BACEN	0	0	0	0	0	0	0	0	0	0
Valores Restituíveis	29.871	27.238	64.943	56.488	27.200	28.725	14.969	14.102	107.045	98.348
Outras Obrigações a Curto Prazo	496.596	468.531	40.890	46.536	20.477	17.540	447.369	303.626	110.594	228.980
TOTAL DE DEMAIS OBRIGAÇÕES A CURTO PRAZO	526.555	495.932	111.155	104.879	47.954	46.663	462.337	317.738	223.326	329.736

Quadro BP.1.16.01 – Balanço Patrimonial (Demais Obrigações a Curto Prazo).

Os valores da União representam as maiores parcelas do consolidado, com R\$ 526,6 bilhões.

As rubricas mais representativas do curto prazo são a de Outras Obrigações a Curto Prazo (49,5%) e Valores Restituíveis (47,9%).

22.2 – Demais Obrigações a Longo Prazo

Compreende as obrigações da entidade junto a terceiros, não inclusas nos subgrupos anteriores, inclusive os precatórios decorrentes dessas obrigações, com vencimento no longo prazo.

BSPN 2025
BALANÇO PATRIMONIAL (DEMAIS OBRIGAÇÕES A LONGO PRAZO)

DEMAIS OBRIGAÇÕES A LONGO PRAZO	RS milhões									
	UNIÃO		ESTADOS		MUNICÍPIOS		EXCLUSÕES		CONSOLIDADO	
	2025	2024	2025	2024	2025	2024	2025	2024	2025	2024
Adiantamentos de Clientes a Longo Prazo	0	456	446	524	155	165	16	139	586	1.006
Obrigações por Danos a Terceiros a Longo Prazo	0	0	0	0	17	16	0	0	17	16
Debêntures e Outros Títulos de Dívida a Longo Prazo	0	0	0	152	0	7	0	1	0	158
Adiantamento para Futuro Aumento de Capital	157	2.241	0	0	1	1	158	2.242	0	0
Obrigações Decorrentes de Contratos de PPP - Longo Prazo	0	0	13.367	13.915	1.838	264	0	0	15.205	14.179
Valores Restituíveis	102	130	5.465	17.938	572	10.171	865	857	5.274	27.382
Outras Obrigações a Longo Prazo	171.212	118.732	49.343	51.411	81.684	78.503	226.766	184.985	75.473	63.662
TOTAL DE DEMAIS OBRIGAÇÕES A LONGO PRAZO	171.471	121.559	68.621	83.940	84.267	89.126	227.804	188.223	96.555	106.402

Quadro BP.1.16.02 – Balanço Patrimonial (Demais Obrigações a Longo Prazo).

Os valores da União representam a maior parcela do consolidado, com R\$ 171,5 bilhões.

A rubrica mais representativa do longo prazo é a de Outras Obrigações a Longo Prazo, com 78,2%.

Nota 23 – Resultado Diferido

Compreende o valor das variações patrimoniais aumentativas já recebidas que efetivamente devem ser reconhecidas em resultados em anos futuros e que não haja qualquer tipo de obrigação de devolução por parte da entidade. Compreende também o saldo existente na antiga conta resultado de exercícios futuros em 31 de dezembro de 2008.

BSPN 2025										
BALANÇO PATRIMONIAL (RESULTADO DIFERIDO)										
	UNIÃO		ESTADOS		MUNICÍPIOS		EXCLUSÕES		CONSOLIDADO	
	2025	2024	2025	2024	2025	2024	2025	2024	2025	2024
RESULTADO DIFERIDO										
Varição Patrimonial Aumentativa (VPA) Diferida	4.107	1.545	29.947	29.391	932	586	5	9	34.981	31.513
(-) Custo Diferido	(1)	(1)	(963)	(962)	(3)	(3)	0	(0)	(967)	(966)
TOTAL DO RESULTADO DIFERIDO	4.106	1.544	28.984	28.429	930	583	5	9	34.014	30.547

Quadro BP.1.17.00 – Balanço Patrimonial (Resultado Diferido).

A conta de resultado diferido engloba o valor das variações patrimoniais aumentativas já recebidas que efetivamente devem ser reconhecidas em resultados em anos futuros e que não haja qualquer tipo de obrigação de devolução por parte da entidade. Compreende também o saldo existente na antiga conta resultado de exercícios futuros em 31 de dezembro de 2008.

O valor consolidado teve origem praticamente todo nos estados: R\$ 29,0 bilhões.

Nota 24 – Patrimônio Líquido

Compreende o valor residual dos ativos depois de deduzidos todos os passivos.

BSPN 2025
BALANÇO PATRIMONIAL (PATRIMÔNIO LÍQUIDO)

PATRIMÔNIO LÍQUIDO	UNIÃO		ESTADOS		MUNICÍPIOS		EXCLUSÕES		CONSOLIDADO	
	2025	2024	2025	2024	2025	2024	2025	2024	2025	2024
Patrimônio Social e Capital Social	52.354	55.289	144.329	187.259	56.221	56.247	58.492	59.183	194.412	239.613
Adiantamento para Futuro Aumento de Capital	1.327	1.620	2.400	1.982	517	511	3.826	3.751	418	362
Reservas de Capital	17	17	2.843	2.876	65	61	23	55	2.902	2.900
Ajustes de Avaliação Patrimonial	(99.729)	(46.680)	1.557	4.174	3.880	3.971	526	355	(94.817)	(38.891)
Reservas de Lucros	292	246	470	442	35	36	423	373	375	351
Demais Reservas	1.254.460	879.976	66.281	35.567	36.764	31.639	541	419	1.356.964	946.763
Resultados Acumulados*	(7.986.466)	(6.792.194)	(2.142.076)	(2.229.610)	580.884	463.528	2.200.022	1.904.661	(11.747.680)	(10.462.937)
(-) Ações/Cotas em Tesouraria	0	(677)	(0)	(0)	(11)	8	(11)	8	(0)	(677)
TOTAL DO PATRIMÔNIO LÍQUIDO	(6.777.744)	(5.902.404)	(1.924.196)	(1.997.309)	678.356	556.001	2.263.843	1.968.805	(10.287.427)	(9.312.517)

Quadro BP.1.18.00 – Balanço Patrimonial (Patrimônio Líquido).

Desde 2015, a União, assim como alguns estados e municípios, têm apresentado déficit em seus Resultados Acumulados, o que fez com que o saldo do Patrimônio Líquido (PL) no Balanço Patrimonial consolidado se apresentasse com valores negativos. Observa-se, em 2025, que o Patrimônio Líquido do setor público nacional sofreu uma redução (aumento no déficit) de 10,5% em relação ao ano anterior, sendo que o déficit em resultados acumulados continua sendo o responsável por tal fenômeno. Para a União, aconteceu uma ampliação do PL negativo (14,8%) e houve redução do PL negativo para os estados (-3,7%). No caso dos municípios, houve um aumento do Patrimônio Líquido de 22,0%.

O aumento do déficit consolidado também pode ter influência também da adoção dos procedimentos contábeis patrimoniais, previstos no PIPCP. A adoção inicial de diversos procedimentos patrimoniais (como, por exemplo, o ajuste do valor dos bens móveis e imóveis pelo registro inicial da depreciação acumulada e o registro de passivo por competência) tem reflexo direto na conta de ajustes de exercícios anteriores. Como os prazos do PIPCP são escalonados, muitos municípios ainda não implantaram alguns dos procedimentos já exigidos para União e estados. Assim, tendo em vista o contexto de implantação de novos procedimentos, não é possível afirmar que esse aumento do déficit se deve a uma deterioração das contas públicas. Tal resultado pode ser decorrência, ao menos em parte, da melhora da informação patrimonial.

Cabe ainda destacar que a existência de patrimônio líquido negativo não é, necessariamente, reflexo de má gestão ou indicativo de problemas fiscais. Ao contrário do setor privado, o setor público não tem como objetivo a obtenção de lucros, mas a prestação de serviços à população, os quais

em sua maioria não são remunerados ou mensurados patrimonialmente. Assim, a inversão do patrimônio líquido é comum no setor público e pode ser observada em diversos outros países.

Nota 25 – Impostos, Taxas e Contribuições de Melhoria

Compreende toda prestação pecuniária compulsória, em moeda ou cujo valor nela se possa exprimir, que não constitua sanção de ato ilícito, instituída em lei e cobrada mediante atividade administrativa plenamente vinculada.

BSPN 2025
DEMONSTRAÇÃO DAS VARIAÇÕES PATRIMONIAIS (IMPOSTOS, TAXAS E CONTRIBUIÇÕES DE MELHORIA)

IMPOSTOS, TAXAS E CONTRIBUIÇÕES DE MELHORIA	UNIÃO		ESTADOS		MUNICÍPIOS		EXCLUSÕES		CONSOLIDADO	
	2025	2024	2025	2024	2025	2024	2025	2024	2025	2024
	RS milhões									
Impostos	1.166.306	1.067.569	1.110.286	1.055.425	325.935	294.031	5.854	5.039	2.596.673	2.411.985
Taxas	14.794	13.745	60.660	63.292	27.505	29.561	574	523	102.385	106.075
Contribuições de Melhoria	0	0	0	0	904	1.263	25	65	879	1.198
TOTAL DOS IMPOSTOS, TAXAS E CONTRIBUIÇÕES DE MELHORIA	1.181.100	1.081.314	1.170.945	1.118.717	354.344	324.855	6.452	5.627	2.699.938	2.519.259

Quadro DVP.1.01 – Demonstração das Variações Patrimoniais (Impostos, Taxas e Contribuições de Melhoria).

Em 2025, o grupo “Impostos, Taxas e Contribuições de Melhoria” totalizou R\$ 2.699,9 bilhões, representando 35,9% do total de VPA. Desse total, 96,2% foram relativos a Impostos.

Observa-se ainda que houve um aumento no total de receita de Impostos, Taxas e Contribuições de Melhoria da ordem de 7,2%, quando comparado aos dados consolidados de 2024. Se considerado o IPCA, que no ano de 2025 obteve um percentual acumulado de 4,26%, observa-se um aumento real da ordem de 2,8%.

O valor da União representa a maior parcela, com R\$ 1.181,1 bilhões.

Nota 26 – Contribuições

Compreende as contribuições sociais, de intervenção no domínio econômico e de iluminação pública.

BSPN 2025
DEMONSTRAÇÃO DAS VARIAÇÕES PATRIMONIAIS (CONTRIBUIÇÕES)

Contribuições	RS milhões									
	UNIÃO		ESTADOS		MUNICÍPIOS		EXCLUSÕES		CONSOLIDADO	
	2025	2024	2025	2024	2025	2024	2025	2024	2025	2024
Contribuições Sociais	1.477.241	1.336.529	130.801	124.254	81.190	78.288	135.547	129.712	1.553.685	1.409.359
Contribuições de Intervenção no Domínio Econômico	35.782	31.247	4.065	4.311	96	100	3	43	39.940	35.615
Contribuição de Iluminação Pública	0	0	335	322	15.585	14.645	235	267	15.685	14.701
Contribuições de Interesse das Categorias Profissionais	0	0	0	0	13	12	2	0	11	12
TOTAL DAS CONTRIBUIÇÕES	1.513.023	1.367.776	135.202	128.887	96.884	93.045	135.787	130.022	1.609.321	1.459.686

Quadro DVP.1.02 – Demonstração das Variações Patrimoniais (Contribuições).

Em 2025, o grupo “Contribuições” totalizou R\$ 1.609,3 bilhões, representando 21,4% do total de VPA. Desse total, 96,5% foram relativos a Contribuições Sociais.

Observa-se ainda que houve um crescimento no total de receita de “Contribuições” da ordem de 10,3%, quando comparado aos dados consolidados de 2024. Se considerado o IPCA, que no ano de 2025 obteve um percentual acumulado de 4,26%, observa-se um aumento real da ordem de 5,7%.

Os valores da União representam a maior parcela do grupo, com R\$ 1.513,0 bilhões.

Nota 27 – Exploração e Venda de Bens, Serviços e Direitos

Compreende as variações patrimoniais auferidas com a venda de bens, serviços e direitos, que resultem em aumento do patrimônio líquido, independentemente de ingresso, incluindo-se a venda bruta e deduzindo-se as devoluções, abatimentos e descontos comerciais concedidos.

BSPN 2025

DEMONSTRAÇÃO DAS VARIAÇÕES PATRIMONIAIS (EXPLORAÇÃO E VENDA DE BENS, SERVIÇOS E DIREITOS)

EXPLORAÇÃO E VENDA DE BENS, SERVIÇOS E DIREITOS	UNIÃO		ESTADOS		MUNICÍPIOS		EXCLUSÕES		CONSOLIDADO	
	2025	2024	2025	2024	2025	2024	2025	2024	2025	2024
Venda de Mercadorias	350	287	9.680	8.050	102	172	1	(13)	10.131	8.522
Venda de Produtos	22.496	10.672	307	207	4	7	122	49	22.685	10.836
Exploração de Bens, Direitos e Prestação de Serviços	163.451	155.553	30.861	30.026	30.968	31.776	5.552	6.501	219.728	210.854
TOTAL DA EXPLORAÇÃO E VENDA DE BENS, SERVIÇOS E DIREITOS	186.297	166.512	40.848	38.282	31.075	31.955	5.676	6.537	252.545	230.212

R\$ milhões

Quadro DVP.1.03 – Demonstração das Variações Patrimoniais (Exploração e Venda de Bens, Serviços e Direitos).

Em 2025, o grupo “Exploração e Venda de Bens, Serviços e Direitos” totalizou R\$ 252,5 bilhões, representando 3,4% do total de VPA. Desse total, 87,0% foram relativos à Exploração de Bens, Direitos e Prestação de Serviços.

Observa-se ainda que houve um acréscimo no total de receita de “Exploração e Venda de Bens, Serviços e Direitos” da ordem de 9,7%, quando comparado aos dados consolidados de 2024. Se considerado o IPCA, que no ano de 2025 obteve um percentual acumulado de 4,26%, observa-se um aumento real da ordem de 5,2%.

Os valores da União representam a maior parcela do grupo, com um montante de R\$ 186,3 bilhões.

Nota 28 – Variações Patrimoniais Aumentativas Financeiras

Representa o somatório das variações patrimoniais aumentativas com operações financeiras. Compreende: descontos obtidos, juros auferidos, prêmio de resgate de títulos e debêntures, entre outros.

BSPN 2025
DEMONSTRAÇÃO DAS VARIAÇÕES PATRIMONIAIS (VARIAÇÕES PATRIMONIAIS AUMENTATIVAS FINANCEIRAS)

VARIAÇÕES PATRIMONIAIS AUMENTATIVAS FINANCEIRAS	R\$ milhões									
	UNIÃO		ESTADOS		MUNICÍPIOS		EXCLUSÕES		CONSOLIDADO	
	2025	2024	2025	2024	2025	2024	2025	2024	2025	2024
Juros e Encargos de Empréstimos e Financiamentos Concedidos	70.503	65.451	773	948	104	57	30.814	29.853	40.566	36.603
Juros e Encargos de Mora	151.098	73.630	39.022	52.519	43.638	48.761	1.826	1.701	231.932	173.210
Variações Monetárias e Cambiais	186.084	146.362	99.531	75.641	14.183	14.988	76.128	54.282	223.670	182.709
Descontos Financeiros Obtidos	0	0	7	58	4	17	1	0	10	75
Remuneração de Depósitos Bancários e Aplicações Financeiras	213.442	172.347	53.080	37.088	49.816	36.111	529	387	315.809	245.160
Juros e Encargos de Empréstimos Obtidos	0	0	0	0	7	16	0	7	6	9
Aportes do Banco Central	0	28.163	0	0	0	0	0	0	0	28.163
Outras Variações Patrimoniais Aumentativas Financeiras	5.341	208	10.886	13.329	6.060	6.722	1.276	1.175	21.010	19.085
TOTAL DAS VARIAÇÕES PATRIMONIAIS AUMENTATIVAS FINANCEIRAS	626.468	486.161	203.299	179.583	113.812	106.671	110.574	87.405	833.004	685.011

Quadro DVP.1.04 – Demonstração das Variações Patrimoniais (Variações Patrimoniais Aumentativas Financeiras).

Em 2025, o grupo “Variações Patrimoniais Aumentativas Financeiras” totalizou R\$ 833,0 bilhões, representando 11,1% do total de VPA.

O total das “Variações Patrimoniais Aumentativas Financeiras” cresceu 21,6% quando comparado aos dados consolidados de 2024. Se considerado o IPCA, que no ano de 2025 obteve um percentual acumulado de 4,26%, observa-se um aumento real da ordem de 16,6%. Os valores da União representam a maior parcela do grupo, com um montante de R\$ 626,5 bilhões.

Nota 29 – Transferências e Delegações Recebidas

Compreende o somatório das variações patrimoniais aumentativas com transferências intergovernamentais, transferências intragovernamentais, transferências de instituições multigovernamentais, transferências de instituições privadas com ou sem fins lucrativos, transferências de convênios e transferências do exterior.

BSPN 2025
DEMONSTRAÇÃO DAS VARIAÇÕES PATRIMONIAIS (TRANSFERÊNCIAS E DELEGAÇÕES RECEBIDAS)

TRANSFERÊNCIAS E DELEGAÇÕES RECEBIDAS	UNIÃO		ESTADOS		MUNICÍPIOS		EXCLUSÕES		CONSOLIDADO	
	2025	2024	2025	2024	2025	2024	2025	2024	2025	2024
Transferências Intragovernamentais	18.538.238	16.939.129	2.018.896	1.989.556	440.743	408.030	20.997.877	19.336.716	0	0
Transferências Inter Governamentais	1.481	162	437.668	413.086	914.011	822.145	1.344.242	1.226.589	8.919	8.804
Transferências das Instituições Privadas	169	257	5.043	4.565	2.436	4.509	0	0	7.649	9.331
Transferências das Instituições Multigovernamentais	0	0	39	54	7.340	7.553	0	0	7.379	7.608
Transferências de Consórcios Públicos	0	0	0	0	34	27	0	0	34	27
Transferências do Exterior	42	18	9	62	3	25	0	0	54	105
Execução Orçamentária Delegada	0	0	280	282	874	1.340	894	1.442	260	180
Transferências de Pessoas Físicas	9	6	81	117	288	268	0	0	378	391
Outras Transferências e Delegações Recebidas	44.887	49.199	4.609	2.001	31.344	26.896	46.891	50.818	33.949	27.278
TOTAL DAS TRANSFERÊNCIAS E DELEGAÇÕES RECEBIDAS	18.584.827	16.988.772	2.466.625	2.409.723	1.397.073	1.270.794	22.389.903	20.615.565	58.622	53.725

Quadro DVP.1.05 – Demonstração das Variações Patrimoniais (Transferências e Delegações Recebidas).

Em 2025, o grupo “Transferências e Delegações Recebidas” totalizou R\$ 58,6 bilhões, representando 0,8% do total de VPA.

Observa-se ainda que houve um acréscimo no total de receita de “Transferências e Delegações Recebidas” da ordem de 9,1%, quando comparado aos dados consolidados de 2024. Se considerado o IPCA, que no ano de 2025 obteve um percentual acumulado de 4,26%, ocorreu um aumento real da ordem de 4,7%.

Os valores da União representam a maior parcela desse grupo, com um montante de R\$ 18.584,8 bilhões, seguida pelos estados com R\$ 2.466,6 bilhões.

Nota 30 – Valorização e Ganhos com Ativos e Desincorporação de Passivos

Compreende a variação patrimonial aumentativa com reavaliação e ganhos de ativos ou com a desincorporação de passivos.

BSPN 2025
DEMONSTRAÇÃO DAS VARIAÇÕES PATRIMONIAIS (VALORIZAÇÃO E GANHOS COM ATIVOS E DESINCORPORAÇÃO DE PASSIVOS)

VALORIZAÇÃO E GANHOS COM ATIVOS E DESINCORPORAÇÃO DE PASSIVOS	UNIÃO		ESTADOS		MUNICÍPIOS		EXCLUSÕES		CONSOLIDADO	
	2025	2024	2025	2024	2025	2024	2025	2024	2025	2024
Reavaliação de Ativos	0	1.590	8.087	4.333	33.377	26.996	0	0	41.464	32.919
Ganhos com Alienação	957	310	1.077	5.568	796	1.479	1	0	2.829	7.357
Ganhos com Incorporação de Ativos	350.579	217.348	81.505	43.867	30.777	42.684	196.675	163.955	266.186	139.944
Ganhos Desincorporação de Passivos	201.668	320.429	38.767	11.283	20.425	11.793	185.905	210.565	74.954	132.940
Reversão de Redução a Valor Recuperável	83	66	263	364	139	238	18	1	466	668
TOTAL DA VALORIZAÇÃO E GANHOS COM ATIVOS E DESINC. DE PASSIVOS	553.287	539.743	129.698	65.416	85.514	83.190	382.600	374.521	385.899	313.828

Quadro DVP.1.06 – Demonstração das Variações Patrimoniais (Valorização e Ganhos com Ativos e Desincorporação de Passivos).

Em 2025, o grupo “Valorização e Ganhos com Ativos e Desincorporação de Passivos” totalizou R\$ 385,9 bilhões, representando 5,1% do total de VPA. Desse total, 69,0% foram relativos a Ganhos com Incorporação de Ativos e 19,4% foram relativos a Ganhos com Desincorporação de Passivos.

Observa-se ainda que houve um acréscimo no total de receita de “Valorização e Ganhos com Ativos e Desincorporação de Passivos” da ordem de 23,0%, quando comparado aos dados consolidados de 2024. Se considerado o IPCA, que no ano de 2025 obteve um percentual acumulado de 4,26%, observa-se um aumento real da ordem de 17,9%.

Nota 31 – Outras Variações Patrimoniais Aumentativas

Compreende o somatório das demais variações patrimoniais aumentativas não incluídas nos grupos anteriores, tais como: resultado positivo da equivalência patrimonial, dividendos, etc.

BSPN 2025
DEMONSTRAÇÃO DAS VARIAÇÕES PATRIMONIAIS (OUTRAS VARIAÇÕES PATRIMONIAIS AUMENTATIVAS)

OUTRAS VARIAÇÕES PATRIMONIAIS AUMENTATIVAS	UNIÃO		ESTADOS		MUNICÍPIOS		EXCLUSÕES		CONSOLIDADO	
	2025	2024	2025	2024	2025	2024	2025	2024	2025	2024
Varição Patrimonial Aumentativa a Classificar	(830)	(7)	4.801	3.898	653	764	4.388	3.576	236	1.080
Resultado Positivo de Participações	78.760	113.964	27.233	20.613	2.411	2.389	1.798	1.206	106.606	135.759
Operações da Autoridade Monetária	0	0	0	57	5	5	0	0	5	63
Subvenções Econômicas	46	54	0	0	1	1	46	54	1	1
Reversão de Provisões e Ajustes para Perdas	258.525	305.442	589.826	325.119	280.921	266.452	172.782	92.310	956.490	804.703
Diversas Variações Patrimoniais Aumentativas	221.995	364.590	1.693.455	755.337	216.747	130.446	1.522.423	168.558	609.773	1.081.815
TOTAL DAS OUTRAS VARIAÇÕES PATRIMONIAIS AUMENTATIVAS	558.495	784.043	2.315.315	1.105.024	500.739	400.057	1.701.438	265.704	1.673.111	2.023.421

Quadro DVP.1.07 – Demonstração das Variações Patrimoniais (Outras Variações Patrimoniais Aumentativas).

A conta “Outras Variações Patrimoniais Aumentativas” destina-se a registrar valores que não estão compreendidos nos grupos específicos de VPA.

Em 2025, o grupo “Outras Variações Patrimoniais Aumentativas” totalizou R\$ 1.673,1 bilhões, representando 22,3% do total de VPA. Desse total, 57,2% foram relativos à Reversão de Provisões e Ajustes para Perdas, sendo que, a maior parcela dos valores registrados foi nos estados (R\$ 2.315,3 bilhões) e na União (R\$ 558,5 bilhões).

Observa-se ainda que houve uma redução no total de “Outras Variações Patrimoniais Aumentativas” da ordem de 17,3%, quando comparado aos dados consolidados de 2024. Se considerado o IPCA, que no ano de 2025 obteve um percentual acumulado de 4,26%, observa-se uma redução real da ordem de 20,7%.

Nota 32 – Pessoal e Encargos

Estão incluídos nesse grupo a remuneração do pessoal ativo civil ou militar, correspondente ao somatório das variações patrimoniais diminutivas com subsídios, vencimentos, soldos e vantagens pecuniárias fixas ou variáveis estabelecidas em lei, decorrentes do pagamento pelo efetivo exercício do cargo, emprego ou função de confiança no setor público, bem como as variações patrimoniais diminutivas com contratos de terceirização de mão de obra que se refiram à substituição de servidores e empregados públicos.

Compreende ainda, obrigações trabalhistas de responsabilidade do empregador, incidentes sobre a folha de pagamento dos órgãos e demais entidades do setor público, contribuições a entidades fechadas de previdência e benefícios eventuais a pessoal civil e militar, destacados os custos de pessoal e encargos inerentes às mercadorias e produtos vendidos e erviços prestados.

BSPN 2025
DEMONSTRAÇÃO DAS VARIAÇÕES PATRIMONIAIS (PESSOAL E ENCARGOS)

Pessoal e Encargos	R\$ milhões									
	UNIÃO		ESTADOS		MUNICÍPIOS		EXCLUSÕES		CONSOLIDADO	
	2025	2024	2025	2024	2025	2024	2025	2024	2025	2024
Remuneração a Pessoal	209.824	190.599	388.552	368.225	458.127	415.622	21	8	1.056.482	974.438
Encargos Patronais	34.495	30.919	98.151	89.257	81.875	69.022	183.196	164.936	31.326	24.263
Benefícios a Pessoal	19.169	16.450	17.994	16.740	14.635	12.509	0	0	51.798	45.698
Outras Variações Patrimoniais Diminutivas - Pessoal e Encargos	2.490	2.377	20.911	17.812	7.012	7.017	758	814	29.655	26.392
TOTAL DE PESSOAL E ENCARGOS	265.978	240.345	525.609	492.034	561.650	504.169	183.974	165.757	1.169.262	1.070.790

Quadro DVP.1.08 – Demonstração das Variações Patrimoniais (Pessoal e Encargos).

As despesas patrimoniais com Pessoal e Encargos corresponderam, em 2025, a 14,7% do total de variações patrimoniais diminutivas do setor público nacional, sendo que a Remuneração a Pessoal responde por 90,4% do total desta rubrica.

Os gastos municipais são os mais representativos com um montante de R\$ 561,7 bilhões, seguido pelos gastos estaduais, com R\$ 525,6 bilhões e pelos gastos da União, com R\$ 266,0 bilhões.

Observa-se ainda que houve um aumento no total de “Pessoal e Encargos” da ordem de 9,2%, quando comparado aos dados consolidados de 2024. Se considerado o IPCA, que no ano de 2025 obteve um percentual acumulado de 4,26%, observa-se um aumento real da ordem de 4,7%.

Nota 33 – Benefícios Previdenciários e Assistenciais

Compreendem as variações patrimoniais diminutivas relativas às aposentadorias, pensões, reformas, reserva remunerada e outros benefícios previdenciários de caráter contributivo, do Regime Próprio da Previdência Social (RPPS) e do Regime Geral da Previdência Social (RGPS). Compreendem, também, as ações de assistência social, que são políticas de seguridade social não contributiva, visando ao enfrentamento da pobreza, à garantia dos mínimos sociais, ao provimento de condições para atender às contingências sociais e à universalização dos direitos sociais.

BSPN 2025
DEMONSTRAÇÃO DAS VARIAÇÕES PATRIMONIAIS (BENEFÍCIOS PREVIDENCIÁRIOS E ASSISTENCIAIS)

BENEFÍCIOS PREVIDENCIÁRIOS E ASSISTENCIAIS	RS milhões									
	UNIÃO		ESTADOS		MUNICÍPIOS		EXCLUSÕES		CONSOLIDADO	
	2025	2024	2025	2024	2025	2024	2025	2024	2025	2024
Aposentadorias e Reformas	801.375	738.735	224.220	209.819	77.854	71.236	0	0	1.103.449	1.019.789
Pensões	256.403	238.455	49.463	47.475	10.773	9.802	0	0	316.639	295.732
Benefícios de Prestação Continuada	121.593	106.547	14	14	492	516	0	0	122.100	107.076
Benefícios Eventuais	0	1.312	290	255	726	817	0	0	1.016	2.383
Políticas Públicas de Transferência de Renda	161.595	173.908	2.267	2.466	696	710	0	0	164.558	177.083
Outros Benefícios Assistenciais	153.250	133.055	7.270	6.370	3.380	4.397	750	705	163.151	143.117
TOTAL DOS BENEFÍCIOS PREVIDENCIÁRIOS E ASSISTENCIAIS	1.494.217	1.392.011	283.525	266.398	93.921	87.477	750	705	1.870.913	1.745.182

Quadro DVP.1.09 – Demonstração das Variações Patrimoniais (Benefícios Previdenciários e Assistenciais).

As despesas patrimoniais com Benefícios Previdenciários e Assistenciais corresponderam, em 2025, a 23,6% do total de variações patrimoniais diminutivas consolidadas, sendo que a Aposentadorias e Reformas responde por 59,0% do total desta rubrica.

Os gastos da União são os mais representativos com um montante de R\$ 1.494,2 bilhões, sendo os gastos com Aposentadorias e Reformas os mais representativos.

Observa-se ainda que houve um aumento no total de “Benefícios Previdenciários e Assistenciais” da ordem de 7,2%, quando comparado aos dados consolidados de 2024. Se considerado o IPCA, que no ano de 2025 obteve um percentual acumulado de 4,26%, observa-se um crescimento real da ordem de 2,8%.

Nota 34 – Uso de Bens, Serviços e Consumo de Capital Fixo

Representa o somatório das variações patrimoniais diminutivas com manutenção e operação da máquina pública, exceto despesas com pessoal e encargos que serão registradas em grupo específico. Compreende: diárias, material de consumo, depreciação, amortização etc.

BSPN 2025
DEMONSTRAÇÃO DAS VARIAÇÕES PATRIMONIAIS (USO DE BENS, SERVIÇOS E CONSUMO DE CAPITAL FIXO)

USO DE BENS, SERVIÇOS E CONSUMO DE CAPITAL FIXO	RS milhões									
	UNIÃO		ESTADOS		MUNICÍPIOS		EXCLUSÕES		CONSOLIDADO	
	2025	2024	2025	2024	2025	2024	2025	2024	2025	2024
Uso de Material de Consumo	38.315	34.202	55.449	46.763	88.911	90.457	44	23	182.631	171.398
Serviços	111.149	113.939	218.483	196.115	340.175	335.728	10.014	18.429	659.793	627.353
Depreciação, Amortização e Exaustão	6.429	5.853	14.876	12.948	21.789	12.402	0	0	43.095	31.204
TOTAL DO USO DE BENS, SERVIÇOS E CONSUMO DE CAPITAL FIXO	155.893	153.994	288.808	255.826	450.874	438.587	10.057	18.452	885.518	829.955

Quadro DVP.1.10 – Demonstração das Variações Patrimoniais (Uso de Bens, Serviços e Consumo de Capital Fixo).

As despesas patrimoniais com Uso de Bens, Serviços e Consumo de Capital Fixo corresponderam, em 2025, a 11,2% do total de variações patrimoniais diminutivas consolidadas, sendo que “Serviços” responde por 74,5% do total do grupo.

Os gastos dos municípios são os mais representativos com um montante de R\$ 450,9 bilhões.

Observa-se ainda que o total de “Uso de Bens, Serviços e Consumo de Capital Fixo” obteve um aumento de 6,7% em relação a 2024. Se considerado o IPCA, que no ano de 2025 obteve um percentual acumulado de 4,26%, observa-se um aumento real da ordem de 2,3%.

Nota 35 – Variações Patrimoniais Diminutivas Financeiras

Compreende as variações patrimoniais diminutivas com operações financeiras, tais como: juros incorridos, descontos concedidos, comissões, despesas bancárias e correções monetárias.

BSPN 2025

DEMONSTRAÇÃO DAS VARIAÇÕES PATRIMONIAIS (VARIAÇÕES PATRIMONIAIS DIMINUTIVAS FINANCEIRAS)

VARIAÇÕES PATRIMONIAIS DIMINUTIVAS FINANCEIRAS	R\$ milhões									
	UNIÃO		ESTADOS		MUNICÍPIOS		EXCLUSÕES		CONSOLIDADO	
	2025	2024	2025	2024	2025	2024	2025	2024	2025	2024
Juros e Encargos de Empréstimos e Financiamentos Obtidos	861.201	663.301	37.994	30.408	24.286	15.294	25.562	16.892	897.919	692.111
Juros e Encargos de Mora	553	644	1.899	337	2.021	1.806	2.576	1.467	1.896	1.320
Variações Monetárias e Cambiais	443.656	435.375	78.858	82.322	15.924	21.099	67.482	51.710	470.956	487.087
Descontos Financeiros Concedidos	389	330	498	548	22	26	0	0	910	904
Remuneração Negativa de Depósitos Bancários e Aplicações Financeiras	0	0	159	196	193	222	0	0	352	419
Juros e Encargos de Empréstimos e Financiamentos Concedidos	3.771	149	2	12	42	15	2	10	3.813	166
Aportes ao Banco Central	0	0	0	0	0	0	0	0	0	0
Outras Variações Patrimoniais Diminutivas – Financeiras	8.697	10.446	1.747	12.151	6.923	6.186	2.237	1.409	15.130	27.374
TOTAL DAS VARIAÇÕES PATRIMONIAIS DIMINUTIVAS FINANCEIRAS	1.318.267	1.110.245	121.158	125.974	49.412	44.648	97.860	71.487	1.390.977	1.209.381

Quadro DVP.1.11 – Demonstração das Variações Patrimoniais (Variações Patrimoniais Diminutivas Financeiras).

As despesas patrimoniais com Variações Patrimoniais Diminutivas Financeiras corresponderam, em 2025, a 17,5% do total de variações patrimoniais diminutivas consolidadas, sendo que os “Juros e Encargos de Empréstimos e Financiamentos Obtidos” representaram 64,6% do total. Além disso, as “Variações Monetárias e Cambiais” responderam por 33,9% do total desta rubrica.

Os gastos da União são os mais representativos com um montante de R\$ 1.318,3 bilhões.

Observa-se ainda que o total de “Variações Patrimoniais Diminutivas Financeiras” apresentou um aumento de 15,0% em relação a 2024. Se considerado o IPCA, que no ano de 2025 obteve um percentual acumulado de 4,26%, observa-se uma redução real da ordem de 10,3%.

Nota 36 – Transferências e Delegações Concedidas

Compreende o somatório das variações patrimoniais diminutivas com transferências intergovernamentais, transferências intragovernamentais, transferências a instituições multigovernamentais, transferências a instituições privadas com ou sem fins lucrativos, transferências a convênios e transferências ao exterior.

BSPN 2025
DEMONSTRAÇÃO DAS VARIAÇÕES PATRIMONIAIS (TRANSFERÊNCIAS E DELEGAÇÕES CONCEDIDAS)

	UNIÃO		ESTADOS		MUNICÍPIOS		EXCLUSÕES		CONSOLIDADO	
	2025	2024	2025	2024	2025	2024	2025	2024	2025	2024
TRANSFERÊNCIAS E DELEGAÇÕES CONCEDIDAS										
Transferências Intragovernamentais	18.538.238	16.939.129	2.000.278	1.962.961	444.589	413.046	20.983.105	19.315.137	0	0
Transferências Inter Governamentais	840.400	763.726	496.842	460.820	92.892	80.252	1.390.602	1.271.486	39.532	33.312
Transferências a Instituições Privadas	9.542	13.782	57.464	51.865	80.112	73.120	0	0	147.118	138.767
Transferências a Instituições Multigovernamentais	0	0	766	795	143	162	0	0	909	957
Transferências a Consórcios Públicos	0	0	231	279	3.253	2.790	0	0	3.484	3.069
Transferências ao Exterior	2.093	1.794	136	106	2	3	0	0	2.230	1.903
Execução Orçamentária Delegada	0	2	720	605	2.065	2.247	1.649	1.695	1.136	1.159
Outras Transferências e Delegações Concedidas	45.626	50.275	1.726	1.678	24.404	20.647	58.699	61.377	13.058	11.223
TOTAL DAS TRANSFERÊNCIAS E DELEGAÇÕES CONCEDIDAS	19.435.900	17.768.708	2.558.162	2.479.109	647.461	592.267	22.434.055	20.649.695	207.467	190.390

Quadro DVP.1.12 – Demonstração das Variações Patrimoniais (Transferências e Delegações Concedidas).

As despesas patrimoniais com Transferências e Delegações Concedidas corresponderam, em 2025, a 2,6% do total de variações patrimoniais diminutivas consolidadas, sendo que as Transferências a Instituições Privadas respondem por 70,9% do total deste grupo.

Os gastos da União são os mais representativos com um montante de R\$ 19.435,9 bilhões.

Observa-se ainda que houve um aumento no total de “Transferências e Delegações Concedidas” da ordem de 9,0%, quando comparado aos dados consolidados de 2024. Se considerado o IPCA, que no ano de 2025 obteve um percentual acumulado de 4,26%, observa-se um aumento real da ordem de 4,5%.

Nota 37 – Desvalorização e Perdas de Ativos e Incorporação de Passivos

Compreende a variação patrimonial diminutiva com desvalorização e perdas de ativos, com redução a valor recuperável, perdas com alienação e perdas involuntárias ou com a incorporação de passivos.

BSPN 2025
DEMONSTRAÇÃO DAS VARIAÇÕES PATRIMONIAIS (DESVALORIZAÇÃO E PERDAS DE ATIVOS E INCORPORAÇÃO DE PASSIVOS)

DESVALORIZAÇÃO E PERDAS DE ATIVOS E INCORPORAÇÃO DE PASSIVOS	R\$ milhões									
	UNIÃO		ESTADOS		MUNICÍPIOS		EXCLUSÕES		CONSOLIDADO	
	2025	2024	2025	2024	2025	2024	2025	2024	2025	2024
Reavaliação, Redução a Valor Recuperável e Ajuste para Perdas	240.798	177.934	134.411	90.453	76.292	58.692	67.692	4.456	383.809	322.623
Perdas com Alienação	468	141	47	776	388	943	0	0	904	1.859
Perdas Involuntárias	2.822	1.411	1.869	2.430	7.636	3.281	0	0	12.327	7.122
Incorporação de Passivos	338.283	297.556	62.053	19.570	12.173	8.543	354.334	255.378	58.175	70.290
Desincorporação de Ativos	253.284	135.860	168.406	365.183	62.405	143.029	25.443	106.920	458.652	537.152
TOTAL DA DESV. E PERDAS DE ATIVOS E INCORPORAÇÃO DE PASSIVOS	835.655	612.901	366.786	478.411	158.894	214.488	447.469	366.755	913.866	939.046

Quadro DVP.1.13 – Demonstração das Variações Patrimoniais (Desvalorização e Perdas de Ativos e Incorporação de Passivos).

As despesas patrimoniais com Desvalorização e Perdas de Ativos e Incorporação de Passivos corresponderam, em 2025, a 11,5% do total de variações patrimoniais diminutivas consolidadas, sendo que Desincorporação de Ativos responde por 50,2% do total desta rubrica.

Os gastos da União são os mais representativos com um montante de R\$ 835,7 bilhões.

Observa-se ainda que houve uma redução no total de “Desvalorização e Perdas de Ativos e Incorporação de Passivos” da ordem de 2,7%, quando comparado aos dados consolidados de 2024. Se considerado o IPCA, que no ano de 2025 obteve um percentual acumulado de 4,26%, observa-se uma redução real da ordem de 6,7%.

Nota 38 – Tributárias

Compreendem as variações patrimoniais diminutivas relativas aos impostos, taxas, contribuições de melhoria, contribuições sociais, contribuições econômicas e contribuições especiais.

BSPN 2025
DEMONSTRAÇÃO DAS VARIAÇÕES PATRIMONIAIS (TRIBUTÁRIAS)

TRIBUTÁRIAS	R\$ milhões									
	UNIÃO		ESTADOS		MUNICÍPIOS		EXCLUSÕES		CONSOLIDADO	
	2025	2024	2025	2024	2025	2024	2025	2024	2025	2024
Impostos, Taxas e Contribuições de Melhoria	164	147	1.650	1.435	1.655	1.156	646	588	2.822	2.150
Contribuições	787	750	12.960	11.837	11.993	10.704	14.727	12.455	11.012	10.837
TOTAL DAS TRIBUTÁRIAS	950	897	14.610	13.272	13.648	11.860	15.373	13.042	13.834	12.987

Quadro DVP.1.14 – Demonstração das Variações Patrimoniais (Tributárias).

As despesas patrimoniais “Tributárias” corresponderam, em 2025, a 0,17% do total de variações patrimoniais diminutivas consolidadas.

Nota 39 – Custo das Mercadorias Vendidas, dos Produtos Vendidos e dos Serviços Prestados

Compreende as variações patrimoniais diminutivas relativas aos custos das mercadorias vendidas, dos produtos vendidos e dos serviços prestados.

O Custo dos produtos vendidos ou dos serviços prestados devem ser computados no exercício corresponde às respectivas receitas de vendas. A apuração do custo dos produtos vendidos está diretamente relacionada aos estoques, pois representa a baixa efetuadas nas contas dos estoques por vendas realizadas no período.

BSPN 2025
DEMONSTRAÇÃO DAS VARIAÇÕES PATRIMONIAIS (CUSTO DAS MERCADORIAS VENDIDAS, DOS PRODUTOS VENDIDOS E DOS SERVIÇOS PRESTADOS)

CUSTO DAS MERC. VENDIDAS, DOS PROD. VENDIDOS E DOS SERV. PREST.	R\$ milhões									
	UNIÃO		ESTADOS		MUNICÍPIOS		EXCLUSÕES		CONSOLIDADO	
	2025	2024	2025	2024	2025	2024	2025	2024	2025	2024
Custo de Mercadorias Vendidas	1.074	2.930	423	244	95	125	0	0	1.592	3.299
Custos dos Produtos Vendidos	173	2.728	0	0	0	5	0	0	173	2.732
Custo dos Serviços Prestados	8	3	0	0	2.646	2.361	2	0	2.652	2.363
TOTAL DO CUSTO DAS MERC. VEND., DOS PROD. VEND. E DOS SERV. PREST.	1.255	5.660	423	244	2.741	2.490	2	0	4.416	8.395

Quadro DVP.1.15 – Demonstração das Variações Patrimoniais (Custo das Mercadorias Vendidas, dos Produtos Vendidos e dos Serviços Prestados).

As despesas patrimoniais com “Custo das Mercadorias Vendidas, dos Produtos Vendidos e dos Serviços Prestados” corresponderam, em 2025, a 0,06% do total de variações patrimoniais diminutivas consolidadas.

Nota 40 – Outras Variações Patrimoniais Diminutivas

Compreende o somatório das variações patrimoniais diminutivas não incluídas nos grupos anteriores. Compreende: premiações, incentivos, equalizações de preços e taxas, participações e contribuições, resultado negativo com participações, dentre outros.

BSPN 2025
DEMONSTRAÇÃO DAS VARIAÇÕES PATRIMONIAIS (OUTRAS VARIAÇÕES PATRIMONIAIS DIMINUTIVAS)

OUTRAS VARIAÇÕES PATRIMONIAIS DIMINUTIVAS	UNIÃO		ESTADOS		MUNICÍPIOS		EXCLUSÕES		CONSOLIDADO	
	2025	2024	2025	2024	2025	2024	2025	2024	2025	2024
Premiações	71	127	1.451	1.619	509	720	18	25	2.012	2.441
Resultado Negativo de Participações	37.017	31.511	9.000	39.184	1.614	618	2.521	2.460	45.110	68.853
Operações da Autoridade Monetária	0	0	0	0	10	3	0	0	10	3
Incentivos	17.293	14.875	7.825	7.065	2.675	2.609	37	43	27.755	24.507
Subvenções Econômicas	8.543	8.873	2.400	1.945	3.728	3.985	57	58	14.614	14.744
Participações e Contribuições	0	0	0	0	4	13	0	0	4	13
VPD de Constituição de Provisões	322.496	458.250	428.304	516.600	301.917	315.018	139.140	42.119	913.577	1.247.748
Diversas Variações Patrimoniais Diminutivas	133.944	245.471	1.709.280	585.682	193.469	138.353	1.557.155	204.418	479.539	765.088
TOTAL DAS OUTRAS VARIAÇÕES PATRIMONIAIS DIMINUTIVAS	519.365	759.107	2.158.260	1.152.094	503.925	461.320	1.698.928	249.123	1.482.622	2.123.397

Quadro DVP.1.16 – Demonstração das Variações Patrimoniais (Outras Variações Patrimoniais Diminutivas).

As despesas patrimoniais com “Outras Variações Patrimoniais Diminutivas” corresponderam, em 2025, a 18,7% do total de variações patrimoniais diminutivas consolidadas, sendo que “Constituição de Provisões” responde por 61,6% do total desta rubrica.

Os gastos dos estados são os mais representativos com um montante de R\$ 2.158,3 bilhões. Observa-se ainda que o total de “Outras Variações Patrimoniais Diminutivas” diminuiu 30,2% de 2024 para 2025.

Nota 41 – Resultados Acumulados

Compreende o saldo remanescente dos lucros ou prejuízos líquidos das empresas e os superávits ou déficits acumulados da administração direta, autarquias, fundações e fundos.

BSPN 2025
BALANÇO PATRIMONIAL (RESULTADOS ACUMULADOS - DEMONSTRAÇÃO DE AJUSTE DE CONSOLIDAÇÃO)

RESULTADOS ACUMULADOS-DEMONST. DE AJUSTE DE CONSOLIDAÇÃO	UNIÃO		ESTADOS		MUNICÍPIOS		EXCLUSÕES		CONSOLIDADO		
	2025	2024	2025	2024	2025	2024	2025	2024	2025	2024	
	R\$ milhões										
Resultado Acumulado conforme informado pelos entes (I)										(9.547.490)	(8.558.276)
Diferença das exclusões de saldos de transações recíprocas de ativos e passivos (II)	(489.543)	(590.939)	(141.859)	183.014	(258.752)	(162.856)	890.157	570.782	3	0	
Exclusões contas de PL que não estão no Resultados Acumulados (III)	51.149	53.199	8.533	7.551	4.139	3.394	(63.821)	(64.144)	0	0	
Patrimônio Social e Capital Social	49.284	51.233	6.382	5.746	2.826	2.204	(58.492)	(59.183)	0	0	
Adiantamento para Futuro Aumento de Capital	1.327	1.620	2.025	1.648	474	483	(3.826)	(3.751)	0	0	
Reservas e Outros	538	345	126	157	839	708	(1.503)	(1.210)	0	0	
TOTAL DOS AJUSTES NA CONTA DE RESULTADOS ACUMULADOS (IV) = (I-II-III)							826.337	506.638			
TOTAL DOS RESULTADOS ACUMULADOS APÓS AS EXCLUSÕES (V) = (I-IV)									(10.373.826)	(9.064.914)	

Quadro BP.1.19.00 – Balanço Patrimonial (Resultados Acumulados - Demonstração de ajuste de consolidação).

As diferenças nas exclusões de saldos de transações recíprocas dos ativos e dos passivos são demonstradas no Quadro BP.1.20.00 da Nota Explicativa 42. Importante ressaltar que tais exclusões alteram o resultado do exercício antes da consolidação, os resultados acumulados e o Patrimônio Líquido, tanto em nível nacional como por esfera.

Ao se realizar as exclusões das transações recíprocas para a consolidação, foi identificada uma diferença de R\$ 890 bilhões entre as contas de ativo e passivo, além de R\$ 63,8 bilhões de transações recíprocas nas outras contas do Patrimônio Líquido (PL) que não estão no grupo de resultados acumulados. Esses valores foram ajustados no grupo de Resultados Acumulados. Essas diferenças são decorrentes do processo normal de consolidação, devido à ausência de alguns entes na base de dados, por diferença temporal no registro entre os entes ou por erros dos entes no processo de inserção dos dados enviados ao Siconfi.

O ajuste efetuado no Resultado Acumulado não considera a diferença apurada na DVP, visto que, a inclusão do ajuste da DVP implicaria na alteração do ajuste dos ativos e passivos no mesmo valor.

Nota 42 – Exclusões de Saldos Recíprocos

A fim de possibilitar a consolidação das contas públicas nos diversos níveis de governo, foi criado, no Plano de Contas Aplicado ao Setor Público (PCASP), um mecanismo para a segregação dos valores das transações que serão incluídas ou excluídas na consolidação. Este mecanismo consiste na

utilização do 5º nível (Subtítulo) das classes 1, 2, 3 e 4 do PCASP, nas contas de natureza patrimonial, para identificar os saldos recíprocos das transações intra e intergovernamentais. Foram excluídos os códigos do 5º nível: 2 – Intra OFSS; 3 – Inter OFSS União; 4 – Inter OFSS Estados; 5 – Inter OFSS Municípios, conforme previsto no MCASP.

Assim, apresenta-se, abaixo, os saldos relativos às exclusões efetuadas para fins de apuração do Balanço Patrimonial e da Demonstração das Variações Patrimoniais, nacional e por esfera. Os valores negativos no quadro BP.1.20.00 e no quadro DVP.1.17 indicam as diminuições que foram efetuadas em cada grupo.

BSPN 2025
BALANÇO PATRIMONIAL (EXCLUSÕES DE SALDOS RECÍPROCOS DOS ATIVOS E DOS PASSIVOS)

R\$ milhões

ATIVO	UNIÃO		ESTADOS		MUNICÍPIOS		EXCLUSÕES		CONSOLIDADO	
	2025	2024	2025	2024	2025	2024	2025	2024	2025	2024
Ativo Circulante	(476.545)	(321.348)	(57.981)	(58.385)	(31.264)	(28.694)	565.790	408.427	0	0
Ativo Não Circulante	(1.107.836)	(1.051.676)	(53.661)	(187.179)	(418.658)	(396.998)	1.580.156	1.635.853	0	0
TOTAL DE EXCLUSÕES DO ATIVO (I)	(1.584.382)	(1.373.023)	(111.642)	(245.564)	(449.922)	(425.692)	2.145.946	2.044.280	0	0
PASSIVO										
Passivo Circulante	(500.741)	(345.407)	(125.575)	(116.194)	(46.581)	(41.182)	672.893	502.783	(3)	(1)
Passivo Não Circulante	(594.098)	(436.677)	155.792	(312.385)	(144.589)	(221.654)	582.895	970.716	0	0
TOTAL DE EXCLUSÕES DO PASSIVO (II)	(1.094.839)	(782.084)	30.217	(428.579)	(191.169)	(262.836)	1.255.789	1.473.499	(3)	(1)
PATRIMÔNIO LÍQUIDO RECALCULADO	(5.902.404)	(5.902.404)	(1.924.196)	(1.997.309)	678.524	556.001	890.157	570.782	(8.038.232)	(7.914.493)

Quadro BP.1.20.00 – Balanço Patrimonial (Exclusões de Saldos Recíprocos dos Ativos e dos Passivos).

Ao se realizarem as exclusões das transações recíprocas para a consolidação, foi identificada uma diferença de R\$ 890 bilhões entre as contas de ativo e passivo. Essa diferença foi ajustada no Patrimônio Líquido (PL), especificamente no grupo de Resultados Acumulados. Essas diferenças são decorrentes do processo normal de consolidação, devido à ausência de alguns entes na base de dados, por diferença temporal no registro entre os entes ou por erros dos entes no processo de inserção dos dados enviados ao Siconfi.

O ajuste efetuado no Resultado Acumulado é feito pelo valor líquido das diferenças entre ativo e passivo, não sendo considerada a diferença apurada na DVP, visto que, a inclusão do ajuste da DVP implicaria na alteração do ajuste dos ativos e passivos no mesmo valor.

BSPN 2025
DEMONSTRAÇÃO DAS VARIAÇÕES PATRIMONIAIS (EXCLUSÕES DE SALDOS RECÍPROCOS DAS VPD E VPA)

R\$ milhões

VARIÁÇÕES PATRIMONIAIS DIMINUTIVAS	UNIÃO		ESTADOS		MUNICÍPIOS		EXCLUSÕES		CONSOLIDADO	
	2025	2024	2025	2024	2025	2024	2025	2024	2025	2024
Pessoal e Encargos	265.978	240.345	525.609	492.034	561.650	504.120	183.974	165.752	1.169.262	1.070.746
Benefícios Previdenciários e Assistenciais	1.494.217	1.392.011	283.525	266.398	93.921	87.477	750	705	1.870.913	1.745.182
Uso de Bens, Serviços e Consumo de Capital Fixo	155.893	153.994	288.808	255.826	450.874	438.587	10.057	18.452	885.518	829.955
Variações Patrimoniais Diminutivas Financeiras	1.318.267	1.110.245	121.158	125.974	49.412	44.648	97.860	71.487	1.390.977	1.209.381
Transferências e Delegações Concedidas	19.435.900	17.768.708	2.558.162	2.479.109	647.461	592.267	22.434.055	20.649.695	207.467	190.390
Desvalorização e Perda de Ativos e Incorporação de Passivo	835.655	612.901	366.786	478.411	158.894	214.488	447.469	366.755	913.866	939.046
Tributárias	950	897	14.610	13.272	13.648	11.860	15.373	13.042	13.834	12.987
Custo das Mercadorias Vendidas, Produtos Vendidos e Serviços Prestados	1.255	5.660	423	244	2.741	2.490	2	0	4.416	8.395
Outras Variações Patrimoniais Diminutivas	519.365	759.107	2.158.260	1.152.094	503.925	461.320	1.698.928	249.123	1.482.622	2.123.397
Total de exclusões das Variações Patrimoniais Diminutivas (I)	24.027.479	22.043.868	6.317.339	5.263.363	2.482.526	2.357.258	24.888.469	21.535.012	7.938.874	8.129.478
VARIAÇÕES PATRIMONIAIS AUMENTATIVAS										
Impostos, Taxas e Contribuições de Melhoria	1.181.100	1.081.314	1.170.945	1.118.717	354.344	324.855	6.452	5.627	2.699.938	2.519.259
Contribuições	1.513.023	1.367.776	135.202	128.887	96.884	93.045	135.787	130.022	1.609.321	1.459.686
Exploração e Venda de Bens, Serviços e Direitos	186.297	166.512	40.848	38.282	31.075	31.955	5.676	6.537	252.545	230.212
Variações Patrimoniais Aumentativas Financeiras	626.468	486.161	203.299	179.583	113.812	106.671	110.574	87.405	833.004	685.011
Transferências e Delegações Recebidas	18.584.827	16.988.772	2.466.625	2.409.723	1.397.073	1.270.794	22.389.903	20.615.565	58.622	53.725
Valorização e Ganhos com Ativos e Desincorporação de Passivos	553.287	539.743	129.700	65.416	85.532	83.191	382.600	374.521	385.919	313.829
Outras Variações Patrimoniais Aumentativas	558.495	784.043	2.315.315	1.105.024	500.739	400.057	1.701.438	265.704	1.673.111	2.023.421
Total de exclusões das Variações Patrimoniais Aumentativas (II)	23.203.497	21.414.323	6.461.934	5.045.633	2.579.459	2.310.568	24.732.430	21.485.381	7.512.460	7.285.142
DIFERENÇA DAS EXCLUSÕES DE VPD E VPA (III) = (II-I)	(823.982)	(629.545)	144.595	(217.731)	96.933	(46.690)	(156.040)	(49.631)	(426.414)	(844.335)

Quadro DVP.1.17 – Demonstração das Variações Patrimoniais (Exclusões de Saldos Recíprocos das VPD e VPA).



RELATÓRIOS ORÇAMENTÁRIOS

BSPN 2025
DEMONSTRATIVO DA EXECUÇÃO ORÇAMENTÁRIA (CONSOLIDADO NACIONAL)

	R\$ milhões	
	2025	2024
RECEITAS ORÇAMENTÁRIAS (ARRECADADAS)		
Receitas Correntes (I)		
Impostos, Taxas e Contribuições de Melhoria	2.461.464	2.242.687
Impostos	2.379.048	2.167.058
Taxas	82.078	75.226
Contribuições de Melhoria	338	404
Contribuições	1.602.436	1.485.635
Contribuições Sociais	1.545.260	1.427.851
Contribuições Econômicas	40.432	41.944
Contribuições para Entidades Privadas de Serviço Social e de Formação Profissional	0	0
Contribuição para Custeio do Serviço de Iluminação Pública	16.743	15.839
Receita Patrimonial	386.874	372.237
Receita Agropecuária	119	114
Receita Industrial	23.122	11.190
Receita de Serviços	101.608	95.487
Transferências Correntes	151.225	142.647
Outras Receitas Correntes	94.049	101.397
Total das Receitas Correntes	4.820.897	4.451.394
Receitas de Capital (II)		
Operações de Crédito	2.519.356	1.957.539
Operações de Crédito - Mercado Interno	2.444.556	1.912.101
Operações de Crédito - Mercado Externo	74.800	45.437
Alienação de Bens	22.967	18.634
Amortização de Empréstimos	40.003	39.380
Transferências de Capital	41.261	35.374
Outras Receitas de Capital	203.938	147.287
Resultado do Banco Central do Brasil	28.746	0
Total das Receitas de Capital	2.827.525	2.198.214
Receitas sem Detalhamento nas MSC's (III)	(21.279)	(9.172)
TOTAL DAS RECEITAS ORÇAMENTÁRIAS (IV) = (I + II + III)	7.627.144	6.640.436
DESPESAS ORÇAMENTÁRIAS (EMPENHADAS)		
Despesas Correntes (V)		
Pessoal e Encargos Sociais	1.690.249	1.546.571
Juros e Encargos da Dívida	414.616	396.951
Outras Despesas Correntes	2.669.495	2.473.525
Total das Despesas Correntes	4.774.361	4.417.047
Despesas de Capital (VI)		
Investimentos	250.991	269.192
Inversões Financeiras	267.876	163.811
Amortização / Refinanciamento da Dívida	1.868.461	1.719.289
Total das Despesas de Capital	2.387.327	2.152.293
Despesas sem Detalhamento nas MSC's (VII)	(18.563)	(6.464)
TOTAL DAS DESPESAS ORÇAMENTÁRIAS (VIII) = (V + VI + VII)	7.143.125	6.562.875
SUPERÁVIT ORÇAMENTÁRIO (IV - VIII)	484.019	77.560
DÉFICIT ORÇAMENTÁRIO (IV - VIII)	-	-

Quadro EXEC-R-D.0.00 – Demonstrativo da Execução Orçamentária (Consolidado Nacional).

BSPN 2025
DEMONSTRATIVO DA EXECUÇÃO ORÇAMENTÁRIA - RECEITA ORÇAMENTÁRIA ARRECADADA E DESPESA ORÇAMENTÁRIA EMPENHADA
(CONSOLIDADO NACIONAL E POR ESFERA DE GOVERNO)

	UNIÃO		ESTADOS		MUNICÍPIOS		EXCLUSÕES		CONSOLIDADO	
	2025	2024	2025	2024	2025	2024	2025	2024	2025	2024
RECEITAS ORÇAMENTÁRIAS (ARRECADADAS)										
Receitas Correntes (I)										
Impostos, Taxas e Contribuições de Melhoria	1.146.504	1.028.021	805.474	748.854	334.738	302.976	(174.748)	(162.836)	2.461.464	2.242.687
Impostos	1.136.677	1.018.530	754.058	702.167	313.531	283.500	(174.783)	(162.860)	2.379.048	2.167.058
Taxas	9.827	9.491	51.416	46.688	20.866	19.071	31	24	82.078	75.226
Contribuições de Melhoria	0	0	0	0	341	404	3	0	338	404
Receita de Contribuições	1.511.951	1.400.747	136.848	125.094	93.210	87.075	151.892	140.050	1.602.436	1.485.635
Contribuições Sociais	1.479.349	1.366.341	128.754	117.672	76.727	71.465	151.889	140.395	1.545.260	1.427.851
Contribuições de Intervenção no Domínio Econômico	32.602	34.406	7.758	7.099	75	93	3	(346)	40.432	41.944
Contribuições para Entidades Privadas de Serviço Social e de Formação Profissional	0	0	0	0	0	0	0	0	0	0
Contribuição para Custeio do Serviço de Iluminação Pública	0	0	335	323	16.408	15.518	0	1	16.743	15.839
Receita Patrimonial	228.611	241.598	97.542	79.971	59.296	49.199	(1.424)	(1.469)	386.874	372.237
Receita Agropecuária	24	21	87	85	13	13	5	5	119	114
Receita Industrial	22.364	10.670	794	550	84	94	120	124	23.122	11.190
Receita de Serviços	62.571	57.768	31.876	29.824	20.571	20.021	13.411	12.125	101.608	95.487
Transferências Correntes	283	363	368.978	347.448	832.122	762.856	1.144.087	1.046.376	151.225	142.647
Outras Receitas Correntes	33.955	42.794	50.479	50.096	40.167	38.187	30.552	29.680	94.049	101.397
Total das Receitas Correntes	3.006.264	2.781.982	1.492.078	1.381.922	1.380.201	1.260.422	1.163.893	1.064.055	4.820.897	4.451.394
Receitas de Capital (II)										
Operações de Crédito	2.464.229	1.906.204	38.889	20.815	16.472	30.956	234	436	2.519.356	1.957.539
Operações de Crédito Internas	2.403.009	1.870.656	28.294	15.864	13.488	26.017	234	436	2.444.556	1.912.101
Operações de Crédito Externas	61.220	35.547	10.595	4.951	2.984	4.939	0	0	74.800	45.437
Alienação de Bens	19.124	259	1.483	16.539	2.370	1.881	10	45	22.967	18.634
Amortização de Empréstimos	38.975	38.435	830	834	232	196	34	85	40.003	39.380
Transferências de Capital	1.419	79	6.697	4.581	33.168	30.741	24	26	41.261	35.374
Outras Receitas de Capital	189.438	135.913	10.871	12.549	5.100	3.471	1.470	4.645	203.938	147.287
Resultado do Banco Central	28.746	0	0	0	0	0	0	0	28.746	0
Total das Receitas de Capital	2.713.184	2.080.889	58.770	55.318	57.343	67.245	1.772	5.237	2.827.525	2.198.214
Receitas sem Classificação (III)	0	0	0	0	(21.279)	(9.172)	0	0	(21.279)	(9.172)
TOTAL DAS RECEITAS ORÇAMENTÁRIAS (IV) = (I + II + III)	5.719.448	4.862.871	1.550.848	1.437.239	1.416.265	1.318.494	1.165.665	1.069.293	7.627.144	6.640.436

DESPESAS ORÇAMENTÁRIAS (EMPENHADAS)	2025	2024	2025	2024	2025	2024	2025	2024	2025	2024
Despesas Correntes (V)										
Pessoal e Encargos Sociais	431.651	391.117	786.086	728.261	630.981	572.135	158.469	144.943	1.690.249	1.546.571
Juros e Encargos da Dívida	363.565	352.051	38.148	35.316	13.808	10.501	904	917	414.616	396.951
Outras Despesas Correntes	2.469.279	2.274.508	551.995	497.438	603.657	570.910	955.437	869.331	2.669.495	2.473.525
Total das Despesas Correntes	3.264.495	3.017.676	1.376.229	1.261.016	1.248.446	1.153.546	1.114.810	1.015.191	4.774.361	4.417.047
Despesas de Capital (VI)										
Investimentos	72.122	68.630	118.592	104.697	106.503	141.016	46.226	45.151	250.991	269.192
Inversões Financeiras	243.518	146.536	22.223	19.536	3.653	2.717	1.519	4.979	267.876	163.811
Amortização / Refinanciamento da Dívida	1.799.263	1.665.548	44.146	31.115	28.162	26.598	3.111	3.972	1.868.461	1.719.289
Total das Despesas de Capital	2.114.903	1.880.714	184.960	155.349	138.319	170.331	50.856	54.102	2.387.327	2.152.293
Despesas sem Classificação (VII)	0	0	0	0	(18.563)	(6.464)	0	0	(18.563)	(6.464)
TOTAL DAS DESPESAS ORÇAMENTÁRIAS (VIII) = (V + VI + VII)	5.379.399	4.898.390	1.561.190	1.416.365	1.368.202	1.317.413	1.165.665	1.069.293	7.143.125	6.562.875
RESULTADO ORÇAMENTÁRIO (IV - VIII - IX)	340.050	(35.519)	(10.342)	20.875	48.064	1.081	0	(0)	484.019	77.560

Quadro EXEC-R-D.1.00 – DEMONSTRATIVO DA EXECUÇÃO ORÇAMENTÁRIA - RECEITA ORÇAMENTÁRIA ARRECADADA E DESPESA ORÇAMENTÁRIA EMPENHADA (CONSOLIDADO NACIONAL E POR ESFERA DE GOVERNO)

Durante o processo de consolidação orçamentária, conforme mecanismo descrito na nota 6 – Bases de Consolidação, foram apurados os valores das transações recíprocas.

Em um processo de consolidação orçamentária, onde são eliminadas as transações recíprocas de receitas e despesas orçamentárias, espera-se que os valores das eliminações sejam equivalentes. Ou seja, que o total eliminado na receita seja o mesmo valor eliminado na despesa.

No entanto, ao se efetuar essa apuração, foi identificada uma diferença de R\$ 106,2 bilhões em 2025. Essa diferença ocorre em virtude de alguns motivos:

- Falta de municípios na base de dados da consolidação: foram consolidados 5.317 municípios. Ou seja, 251 municípios não fizeram parte da consolidação por não terem encaminhado seus dados até a data de corte da consolidação, conforme descrito na Nota 3 – Abrangência. Conseqüentemente, foram eliminados valores de despesas de transferências que não tiveram sua contrapartida eliminada nesses municípios.
- Problemas de maturidade no processo de contabilização por parte dos entes no reconhecimento das receitas recebidas por transferências. Com isso, alguns entes não contabilizaram corretamente ou tempestivamente os valores recebidos por transferências;
- Diferença de R\$12,3 bilhões referente a transações intra ofss: essas transações acontecem dentro de cada ente e deveriam ser equivalentes. No entanto, em razão de questões temporais, de maturidade contábil e baixa qualidade de alguns sistemas de execução, alguns entes acabam por informar valores diferentes entre receitas e despesas intra ofss.

Como não se pretende alterar o resultado orçamentário em virtude dessas diferenças, foram efetuados os seguintes ajustes na coluna de “Exclusões” do quadro EXEC-R-D.1.00:

- R\$ 12,3 bilhões na linha de Contribuições Sociais referente à diferença nas transações intra ofss. A utilização dessa linha deve-se ao fato de que ela comporta grande parte das movimentações intra-orçamentárias;
- R\$ 93,9 bilhões na linha de Transferências Correntes referente à diferença nas transações inter ofss. A utilização dessa linha deve-se ao fato de que essencialmente os valores eliminados referem-se a transferências e os problemas observados, se resolvidos, trariam impactos principalmente nessa linha. Ou seja, se a consolidação tivesse todos os municípios brasileiros e toda a contabilização da receita por transferências fosse feita de maneira correta, o valor de transferências correntes seria maior.

BSPN 2025
DEMONSTRATIVO DA EXECUÇÃO ORÇAMENTÁRIA – DESPESA ORÇAMENTÁRIA EMPENHADA POR FUNÇÃO
(CONSOLIDADO NACIONAL E POR ESFERA DE GOVERNO)

FUNÇÃO	R\$ milhões									
	UNIÃO		ESTADOS		MUNICÍPIOS		EXCLUSÕES		CONSOLIDADO	
	2025	2024	2025	2024	2025	2024	2025	2024	2025	2024
Legislativa	10.642	9.529	33.344	30.034	31.725	26.781	4.055	3.859	71.656	62.485
Judiciária	51.757	49.587	100.851	87.156	3.232	2.786	13.595	12.920	142.245	126.609
Essencial à Justiça	10.721	10.062	46.817	40.485	2.080	1.508	5.194	4.916	54.424	47.138
Administração	34.327	28.842	66.134	60.999	140.537	135.929	20.930	20.415	220.069	205.355
Defesa Nacional	99.258	94.740	0	0	89	89	480	1.098	98.867	93.731
Segurança Pública	18.133	21.086	152.022	135.953	14.470	13.871	17.218	15.247	167.407	155.664
Relações Exteriores	4.819	4.907	0	0	33	88	193	200	4.659	4.795
Assistência Social	290.731	284.513	15.400	13.487	37.643	37.271	7.827	7.594	335.946	327.677
Previdência Social	1.104.101	1.049.631	236.849	220.882	106.378	95.927	14.571	12.786	1.432.757	1.353.655
Saúde	240.177	220.271	225.140	204.789	339.931	320.225	225.117	207.232	580.131	538.054
Trabalho	121.466	112.458	1.940	1.593	2.196	2.195	314	356	125.287	115.890
Educação	189.469	163.529	268.943	249.317	392.299	355.225	145.925	130.640	704.786	637.431
Cultura	2.868	2.700	7.789	7.125	17.071	15.654	958	798	26.771	24.680
Direitos da Cidadania	2.393	2.481	24.193	20.941	2.684	2.663	2.560	2.003	26.710	24.081
Urbanismo	8.996	5.817	17.779	16.427	115.000	140.079	7.575	6.679	134.200	155.644
Habituação	846	449	7.574	6.432	6.971	9.266	1.623	1.030	13.768	15.116
Saneamento	787	1.699	5.069	4.811	28.439	29.971	1.824	2.656	32.472	33.825
Gestão Ambiental	32.388	18.644	10.950	8.336	13.468	13.407	1.649	1.438	55.157	38.949
Ciência e Tecnologia	35.367	17.164	8.984	7.761	1.084	981	875	548	44.560	25.358
Agricultura	47.868	31.468	15.748	12.923	9.598	9.019	4.703	3.293	68.511	50.117
Organização Agrária	5.120	4.170	590	549	17	14	368	512	5.358	4.221
Indústria	2.500	2.281	1.324	1.032	685	777	724	764	3.784	3.326
Comércio e Serviços	4.916	7.426	5.160	4.511	5.702	6.520	2.087	1.576	13.690	16.880
Comunicações	3.053	2.652	2.045	1.773	1.135	898	153	177	6.079	5.146
Energia	1.335	1.161	535	347	3.814	4.041	134	128	5.550	5.421
Transporte	17.534	19.326	71.944	72.837	38.897	39.290	6.130	10.282	122.246	121.170
Desporto e Lazer	2.518	1.751	3.270	2.349	9.364	10.137	2.012	1.080	13.140	13.157
Encargos Especiais	3.035.306	2.730.044	230.796	203.514	62.239	54.240	676.869	619.062	2.651.472	2.368.736
Despesas sem Detalhamento nas MSC's	0	0	0	0	(18.575)	(11.436)	2	0	(18.577)	(11.436)
TOTAL DA DESPESA (EXCETO INTRA-ORÇAMENTÁRIA)	5.379.399	4.898.390	1.561.190	1.416.365	1.368.204	1.317.413	1.165.665	1.069.293	7.143.127	6.562.875
TOTAL GERAL DA DESPESA POR FUNÇÃO	5.379.399	4.898.390	1.561.190	1.416.365	1.368.204	1.317.413	1.165.665	1.069.293	7.143.127	6.562.875

Quadro EXEC-D-FUN.1.00 – Demonstrativo da Execução Orçamentária – Despesa Orçamentária Empenhada por Função (Consolidado Nacional e por esfera de governo).

BALANÇO PATRIMONIAL CONSOLIDADO - ESFERA MUNICIPAL

BSPN 2025
BALANÇO PATRIMONIAL CONSOLIDADO - ESFERA MUNICIPAL
(VALORES COM EXCLUSÕES DAS CONTAS INTRA E INTER MUNICÍPIOS)

	R\$ milhões	
ATIVO	2025	2024
Ativo Circulante		
Caixa e Equivalentes de Caixa	295.306	250.341
Créditos a Curto Prazo	92.533	75.166
Demais Créditos e Valores a Curto Prazo	43.538	38.227
Investimentos e Aplicações Temporárias a CP	208.652	187.250
Estoques	24.330	22.424
Ativo Não Circulante Mantido para Venda	198	30
Ativo Biológico	0	0
Variações Patrimoniais Diminutivas Pagas Antecipadamente	435	476
Total do Ativo Circulante	664.992	573.914
Ativo Não Circulante		
Realizável a Longo Prazo	498.413	462.685
Créditos a Longo Prazo	432.624	423.135
Demais Créditos e Valores a Longo Prazo	13.721	13.453
Investimentos e Aplicações Temporárias a Longo Prazo	47.358	25.641
Estoques	4.692	435
Ativo Biológico	0	0
Variações Patrimoniais Diminutivas Pagas Antecipadamente	18	20
Investimentos	21.688	24.101
Imobilizado	949.659	2.842.181
Intangível	1.112	1.010
Diferido	6	6
Total do Ativo Não Circulante	1.470.878	3.329.983
TOTAL DO ATIVO	2.135.870	3.903.897
PASSIVO E PATRIMÔNIO LÍQUIDO	2025	2024
Passivo Circulante		
Obrigações Trabalhistas, Previdenciárias e Assistenciais a Pagar a Curto Prazo	40.220	35.510
Empréstimos e Financiamentos a Curto Prazo	12.143	10.591
Fornecedores e Contas a Pagar a Curto Prazo	35.465	30.015
Obrigações Fiscais a Curto Prazo	437	439
Transferências Fiscais a Curto Prazo	602	1.461
Provisões a Curto Prazo	2.070	1.207
Demais Obrigações a Curto Prazo	30.547	31.396
Total do Passivo Circulante	121.483	110.618
Passivo Não Circulante		
Obrigações Trabalhistas, Previdenciárias e Assistenciais a Pagar a Longo Prazo	115.853	93.771
Empréstimos e Financiamentos a Longo Prazo	104.879	106.516
Fornecedores e Contas a Pagar a Longo Prazo	29.950	26.404
Obrigações Fiscais a Longo Prazo	2.818	2.233
Transferências Fiscais a Longo Prazo	0	0
Provisões a Longo Prazo	1.356.238	1.244.250
Demais Obrigações a Longo Prazo	15.305	16.130
Resultado Diferido	927	581
Total do Passivo Não Circulante	1.625.971	1.489.885
TOTAL DO PASSIVO	1.747.454	1.600.504

PATRIMÔNIO LÍQUIDO	2025	2024
Patrimônio Social e Capital Social	53.396	54.045
Adiantamento para Futuro Aumento de Capital	43	29
Reservas de Capital	56	51
Ajustes de Avaliação Patrimonial	3.527	3.643
Reservas de Lucros	18	22
Demais Reservas	36.284	31.280
Resultados Acumulados	481.869	414.259
(-) Ações / Cotas em Tesouraria	(0)	(0)
TOTAL DO PATRIMÔNIO LÍQUIDO	575.193	503.328
TOTAL DO PASSIVO E DO PATRIMÔNIO LÍQUIDO	2.322.647	2.103.804

Quadro BP.0.01.00 - BALANÇO PATRIMONIAL CONSOLIDADO - ESFERA MUNICIPAL (VALORES COM EXCLUSÕES DAS CONTAS INTRA E INTER MUNICÍPIOS)

O quadro acima traz a consolidação apenas da esfera municipal. Para se chegar a esses valores, foram considerados os valores municipais, excluídas apenas as transações INTRA (dentro de cada município) e INTER MUNICÍPIOS (transações entre municípios diferentes).

BALANÇO PATRIMONIAL CONSOLIDADO -ESFERA ESTADUAL

BSPN 2025

BALANÇO PATRIMONIAL CONSOLIDADO - ESFERA ESTADUAL (VALORES COM EXCLUSÕES DAS CONTAS INTRA E INTER ESTADOS)

	R\$ milhões	
ATIVO	2025	2024
Ativo Circulante		
Caixa e Equivalentes de Caixa	356.667	368.814
Créditos a Curto Prazo	111.273	138.353
Demais Créditos e Valores a Curto Prazo	124.117	109.935
Investimentos e Aplicações Temporárias a Curto Prazo	51.163	50.651
Estoques	26.032	23.350
Ativo Não Circulante Mantido para Venda	61	65
Ativo Biológico	1	1
Variações Patrimoniais Diminutivas Pagas Antecipadamente	2.830	1.046
Total do Ativo Circulante	672.143	692.215
Ativo Não Circulante		
Realizável a Longo Prazo	389.786	360.792
Créditos a Longo Prazo	292.903	285.431
Demais Créditos e Valores a Longo Prazo	43.270	42.161
Investimentos Temporários a Longo Prazo	46.439	26.339
Estoques	1.460	1.214
Ativo Biológico	23	23
Variações Patrimoniais Diminutivas Pagas Antecipadamente	5.713	5.646
Investimentos	247.622	191.580
Imobilizado	876.791	818.259
Intangível	10.663	9.390
Diferido	0	0
Total do Ativo Não Circulante	1.524.863	1.380.021
TOTAL DO ATIVO	2.197.006	2.072.236
PASSIVO E PATRIMÔNIO LÍQUIDO	2025	2024
Passivo Circulante		
Obrigações Trabalhistas, Previdenciárias e Assistenciais a Pagar a Curto Prazo	38.322	37.954
Empréstimos e Financiamentos a Curto Prazo	68.680	58.109
Fornecedores e Contas a Pagar a Curto Prazo	52.104	41.270
Obrigações Fiscais a Curto Prazo	946	958
Transferências Fiscais a Curto Prazo	4.103	3.657
Provisões a Curto Prazo	24.999	38.168
Demais Obrigações a Curto Prazo	85.771	75.276
Total do Passivo Circulante	274.926	255.391
Passivo Não Circulante		
Obrigações Trabalhistas, Previdenciárias e Assistenciais a Longo Prazo	64.928	56.860
Empréstimos e Financiamentos a Longo Prazo	1.067.008	1.008.823
Fornecedores e Contas a Pagar a Longo Prazo	59.185	53.152
Obrigações Fiscais a Longo Prazo	4.065	4.446
Transferências Fiscais a Longo Prazo	206	147
Provisões a Longo Prazo	3.492.375	3.155.153
Demais Obrigações a Longo Prazo	54.630	70.399
Resultado Diferido	28.984	28.429
Total do Passivo Não Circulante	4.771.379	4.377.411
TOTAL DO PASSIVO	5.046.305	4.632.802

PATRIMÔNIO LÍQUIDO	2025	2024
Patrimônio Social e Capital Social	137.964	181.530
Adiantamento para Futuro Aumento de Capital	420	333
Reservas de Capital	2.831	2.832
Ajustes de Avaliação Patrimonial	1.557	4.174
Reservas de Lucros	357	329
Demais Reservas	66.281	35.567
Resultados Acumulados	(1.707.312)	(1.971.454)
(-) Ações / Cotas em Tesouraria	(0)	(0)
Total do Patrimônio Líquido	(1.497.902)	(1.746.687)
TOTAL DO PASSIVO E DO PATRIMÔNIO LÍQUIDO	3.548.403	2.886.115

Quadro BP.0.02.00 - BALANÇO PATRIMONIAL CONSOLIDADO - ESFERA ESTADUAL (VALORES COM EXCLUSÕES DAS CONTAS INTRA E INTER ESTADOS)

O quadro acima traz a consolidação apenas da esfera estadual. Para chegar a esses valores, foram considerados os valores estaduais, excluídas apenas as transações INTRA (dentro de cada estado) e INTER ESTADOS (transações entre estados diferentes).

DEMONSTRAÇÃO DAS VARIAÇÕES PATRIMONIAIS CONSOLIDADA - ESFERA MUNICIPAL

BSPN 2025

DEMONSTRAÇÃO DAS VARIAÇÕES PATRIMONIAIS CONSOLIDADA - ESFERA MUNICIPAL

(VALORES COM EXCLUSÕES DAS CONTAS INTRA E INTER MUNICÍPIOS)

	R\$ milhões	
	2025	2.024
VARIAÇÕES PATRIMONIAIS AUMENTATIVAS		
Impostos, Taxas e Contribuições de Melhoria	278.584	261.648
Contribuições	39.481	35.843
Exploração e Venda de Bens, Serviços e Direitos	25.017	23.703
Variações Patrimoniais Aumentativas Financeiras	110.958	129.945
Transferências e Delegações Recebidas	711.841	656.786
Valorização e Ganhos com Ativos e Desincorporação de Passivos	69.855	82.197
Outras Variações Patrimoniais Aumentativas	389.781	536.419
Total das Variações Patrimoniais Aumentativas (I)	1.625.518	1.726.539
VARIAÇÕES PATRIMONIAIS DIMINUTIVAS		
Pessoal e Encargos	405.686	363.335
Benefícios Previdenciários e Assistenciais	77.733	71.270
Uso de Bens, Serviços e Consumo de Capital Fixo	362.730	313.310
Variações Patrimoniais Diminutivas Financeiras	31.636	30.589
Transferências e Delegações Concedidas	144.807	115.621
Desvalorização e Perdas de Ativos e Incorporação de Passivos	137.926	142.460
Tributárias	10.955	9.853
Custo das Mercadorias Vendidas, dos Produtos Vendidos e dos Serviços Prestados	2.942	2.559
Outras Variações Patrimoniais Diminutivas	430.768	475.904
Total das Variações Patrimoniais Diminutivas (II)	1.605.181	1.524.900
RESULTADO PATRIMONIAL DO PERÍODO (III) = (I - II)	20.337	201.639

Quadro DVP.0.01 - DEMONSTRAÇÃO DAS VARIAÇÕES PATRIMONIAIS CONSOLIDADA - ESFERA MUNICIPAL (VALORES COM EXCLUSÕES DAS CONTAS INTRA E INTER MUNICÍPIOS)

DEMONSTRAÇÃO DAS VARIAÇÕES PATRIMONIAIS CONSOLIDADA - ESFERA ESTADUAL

BSPN 2025

DEMONSTRAÇÃO DAS VARIAÇÕES PATRIMONIAIS CONSOLIDADA - ESFERA ESTADUAL

(VALORES COM EXCLUSÕES DAS CONTAS INTRA E INTER ESTADOS)

	R\$ milhões	
	2025	2.024
VARIAÇÕES PATRIMONIAIS AUMENTATIVAS		
Impostos, Taxas e Contribuições de Melhoria	1.003.039	966.573
Contribuições	62.956	61.430
Exploração e Venda de Bens, Serviços e Direitos	35.991	38.387
Variações Patrimoniais Aumentativas Financeiras	221.119	151.842
Transferências e Delegações Recebidas	303.366	295.404
Valorização e Ganhos com Ativos e Desincorporação de Passivos	78.349	136.055
Outras Variações Patrimoniais Aumentativas	1.051.539	602.054
Total das Variações Patrimoniais Aumentativas (I)	2.756.359	2.251.746
VARIAÇÕES PATRIMONIAIS DIMINUTIVAS		
Pessoal e Encargos	377.413	339.545
Benefícios Previdenciários e Assistenciais	247.125	226.934
Uso de Bens, Serviços e Consumo de Capital Fixo	226.390	205.000
Variações Patrimoniais Diminutivas Financeiras	118.487	112.431
Transferências e Delegações Concedidas	304.834	294.429
Desvalorização e Perdas de Ativos e Incorporação de Passivos	452.411	336.006
Tributárias	11.303	11.265
Custo das Mercadorias Vendidas, dos Produtos Vendidos e dos Serviços Prestados	237	208
Outras Variações Patrimoniais Diminutivas	1.635.141	502.024
Total das Variações Patrimoniais Diminutivas (II)	3.373.342	2.027.841
RESULTADO PATRIMONIAL DO PERÍODO (III) = (I - II)	(616.983)	223.905

Quadro DVP.0.02 - DEMONSTRAÇÃO DAS VARIAÇÕES PATRIMONIAIS CONSOLIDADA - ESFERA ESTADUAL (VALORES COM EXCLUSÕES DAS CONTAS INTRA E INTER ESTADOS)

Anexo I – Entes Incluídos na Consolidação

União	Rio Grande do Sul	Santa Rosa do Purus	Chã Preta	Major Isidoro	Piaçabuçu
União	Rondônia	Sena Madureira	Coité do Nória	Mar Vermelho	Pilar
	Roraima	Senador Guimard	Colônia Leopoldina	Maragogi	Pindoba
Estados / DF	Santa Catarina	Tarauacá	Coqueiro Seco	Maravilha	Piranhas
Acre	São Paulo	Xapuri	Coruripe	Marechal Deodoro	Poço das Trincheiras
Alagoas	Sergipe		Craibas	Maribondo	Porto de Pedras
Amapá	Tocantins	Alagoas	Delmiro Gouveia	Mata Grande	Porto Real do Colégio
Amazonas			Dois Riachos	Messias	Quebrangulo
Bahia	Municípios	Água Branca	Estrela de Alagoas	Minador do Negrão	Rio Largo
Ceará		Anadia	Feliz Deserto	Monteirópolis	Roteiro
Distrito Federal	Acre	Arapiraca	Ibateguara	Murici	Santa Luzia do Norte
Espírito Santo	Acrelândia	Atalaia	Igaci	Novo Lino	Santana do Ipanema
Goiás	Assis Brasil	Barra de Santo Antônio	Igreja Nova	Olho d'Água das Flores	Santana do Mundaú
Maranhão	Brasiléia	Barra de São Miguel	Inhapi	Olho d'Água do Casado	São Brás
Mato Grosso	Bujari	Batalha	Jacaré dos Homens	Olivença	São José da Laje
Mato Grosso do Sul	Capixaba	Belém	Jacuípe	Ouro Branco	São José da Tapera
Minas Gerais	Cruzeiro do Sul	Belo Monte	Japaratinga	Palestina	São Miguel dos Campos
Pará	Feijó	Boca da Mata	Jaramataia	Palmeira dos Índios	São Miguel dos Milagres
Paraíba	Mâncio Lima	Branquinha	Jequiá da Praia	Pão de Açúcar	São Sebastião
Paraná	Marechal Thaumaturgo	Cacimbinhas	Jundiá	Pariconha	Senador Rui Palmeira
Pernambuco	Plácido de Castro	Campo Alegre	Junqueiro	Paripueira	Tanque d'Arca
Piauí	Porto Walter	Canapi	Lagoa da Canoa	Passo de Camaragibe	Taquarana
Rio de Janeiro	Rio Branco	Capela	Limoeiro de Anadia	Paulo Jacinto	Teotônio Vilela
Rio Grande do Norte	Rodrigues Alves	Carneiros	Maceió	Penedo	Traipu

União dos Palmares	Codajás	Pauini	Porto Grande	Antônio Cardoso	Biringinga
Viçosa	Eirunepé	Presidente Figueiredo	Pracuúba	Antônio Gonçalves	Boa Nova
	Envira	Rio Preto da Eva	Santana	Aporá	Boa Vista do Tupim
Amazonas	Fonte Boa	Santa Isabel do Rio Negro	Serra do Navio	Apuarema	Bom Jesus da Lapa
	Guajará	Santo Antônio do Içá	Tartarugalzinho	Araças	Bom Jesus da Serra
Alvarães	Humaitá	São Paulo de Olivença		Aracatu	Boninal
Amaturá	Ipixuna	São Sebastião do Uatumã	Bahia	Araci	Bonito
Anamã	Iranduba	Silves		Aramari	Boquira
Anori	Itacoatiara	Tabatinga	Abaíra	Arataca	Botuporã
Apuí	Itamarati	Tapauá	Abaré	Aratuípe	Brejões
Atalaia do Norte	Itapiranga	Tefé	Acajutiba	Aurelino Leal	Brejolândia
Autazes	Juruá	Tonantins	Adustina	Baianópolis	Brotas de Macaúbas
Barcelos	Jutaí	Uarini	Água Fria	Baixa Grande	Brumado
Barreirinha	Lábrea	Urucará	Aiquara	Banzaê	Buerarema
Benjamin Constant	Manacapuru	Urucurituba	Alagoinhas	Barra	Buritirama
Beruri	Manaquiri		Alcobaça	Barra da Estiva	Caatiba
Boa Vista do Ramos	Manaus	Amapá	Almadina	Barra do Choça	Cabaceiras do Paraguaçu
Boca do Acre	Manicoré		Amargosa	Barra do Mendes	Cachoeira
Borba	Maraã	Calçoene	Amélia Rodrigues	Barra do Rocha	Caculé
Caapiranga	Maués	Cutias	América Dourada	Barreiras	Caém
Canutama	Nhamundá	Ferreira Gomes	Andaraí	Barro Alto	Caetanos
Carauari	Nova Olinda do Norte	Itaubal	Andorinha	Barro Preto	Cafarnaum
Careiro	Novo Airão	Macapá	Angical	Barrocas	Cairu
Careiro da Várzea	Novo Aripuanã	Mazagão	Anguera	Belmonte	Caldeirão Grande
Coari	Parintins	Pedra Branca do Amapari	Antas	Belo Campo	Camacan

Camaçari	Cícero Dantas	Dom Macedo Costa	Ibicoara	Irecê	Itiúba
Camamu	Cipó	Elísio Medrado	Ibicuí	Itabela	Itororó
Campo Alegre de Lourdes	Coaraci	Encruzilhada	Ibipeba	Itaberaba	Ituaçu
Campo Formoso	Cocos	Érico Cardoso	Ibipitanga	Itabuna	Ituberá
Canápolis	Conceição da Feira	Esplanada	Ibiquera	Itacaré	Iuiú
Canarana	Conceição do Almeida	Euclides da Cunha	Ibirapitanga	Itaeté	Jaborandi
Candeal	Conceição do Coité	Eunápolis	Ibirapuã	Itagi	Jacaraci
Candeias	Conceição do Jacuípe	Fátima	Ibirataia	Itagibá	Jacobina
Candiba	Conde	Feira da Mata	Ibitiara	Itagimirim	Jaguaquara
Cândido Sales	Condeúba	Feira de Santana	Ibititá	Itaguaçu da Bahia	Jaguarari
Cansanção	Contendas do Sincorá	Filadélfia	Ibotirama	Itaju do Colônia	Jaguaripe
Canudos	Coração de Maria	Firmino Alves	Ichu	Itajuípe	Jandaíra
Capela do Alto Alegre	Cordeiros	Floresta Azul	Igaporã	Itamaraju	Jequié
Capim Grosso	Coribe	Formosa do Rio Preto	Igrapiúna	Itamari	Jeremoabo
Caraíbas	Coronel João Sá	Gandu	Iguaí	Itambé	Jiquiriçá
Caravelas	Correntina	Gentio do Ouro	Ilhéus	Itanhém	Jitaúna
Cardeal da Silva	Cotegipe	Glória	Inhambupe	Itaparica	João Dourado
Carinhanha	Cravolândia	Gongogi	Ipecaetá	Itapé	Juazeiro
Casa Nova	Crisópolis	Governador Mangabeira	Ipiaú	Itapebi	Jucuruçu
Castro Alves	Cristópolis	Guajeru	Ipirá	Itapetinga	Jussara
Catolândia	Cruz das Almas	Guanambi	Ipupiara	Itapicuru	Jussari
Catu	Curaçá	Guaratinga	Irajuba	Itapitanga	Jussiape
Caturama	Dário Meira	Heliópolis	Iramaia	Itaquara	Lafaiete Coutinho
Central	Dias d'Ávila	Iaçu	Iraquara	Itatim	Lagoa Real
Chorrochó	Dom Basílio	Ibicarai	Irará	Itiruçu	Laje

Lajedão	Matina	Nova Soure	Planaltino	Rio Real	São Gonçalo dos Campos
Lajedinho	Medeiros Neto	Nova Viçosa	Planalto	Rodelas	São José da Vitória
Lajedo do Tabocal	Miguel Calmon	Novo Horizonte	Poções	Ruy Barbosa	São José do Jacuípe
Lamarão	Milagres	Novo Triunfo	Pojuca	Salinas da Margarida	São Miguel das Matas
Lapão	Mirangaba	Olindina	Ponto Novo	Salvador	São Sebastião do Passé
Lauro de Freitas	Mirante	Oliveira dos Brejinhos	Porto Seguro	Santa Bárbara	Sapeaçu
Lençóis	Monte Santo	Ouriçangas	Prado	Santa Brígida	Sátiro Dias
Licínio de Almeida	Morpará	Ourolândia	Presidente Dutra	Santa Cruz Cabralia	Saubara
Livramento de Nossa Senhora	Morro do Chapéu	Palmas de Monte Alto	Presidente Jânio Quadros	Santa Cruz da Vitória	Saúde
Luís Eduardo Magalhães	Mortugaba	Palmeiras	Presidente Tancredo Neves	Santa Inês	Seabra
Macajuba	Mucugê	Paramirim	Queimadas	Santa Luzia	Sebastião Laranjeiras
Macaúbas	Mucuri	Paripiranga	Quijingue	Santa Maria da Vitória	Senhor do Bonfim
Macururé	Mulungu do Morro	Pau Brasil	Quixabeira	Santa Rita de Cássia	Sento Sé
Madre de Deus	Mundo Novo	Paulo Afonso	Rafael Jambeiro	Santa Teresinha	Serra do Ramalho
Maetinga	Muniz Ferreira	Pé de Serra	Remanso	Santaluz	Serra Dourada
Mairi	Muquém de São Francisco	Pedrão	Retirolândia	Santana	Serra Preta
Malhada de Pedras	Muritiba	Pedro Alexandre	Riachão das Neves	Santo Amaro	Serrinha
Manoel Vitorino	Mutuípe	Piatã	Riachão do Jacuípe	Santo Antônio de Jesus	Serrolândia
Mansidão	Nazaré	Pilão Arcado	Riacho de Santana	Santo Estêvão	Simões Filho
Maracás	Nilo Peçanha	Pindaí	Ribeira do Amparo	São Domingos	Sítio do Mato
Maragogipe	Nordestina	Pindobaçu	Ribeira do Pombal	São Felipe	Sítio do Quinto
Maraú	Nova Fátima	Pintadas	Ribeirão do Largo	São Félix	Sobradinho
Marcionílio Souza	Nova Ibiá	Pirai do Norte	Rio de Contas	São Félix do Coribe	Souto Soares
Mascote	Nova Itarana	Piripá	Rio do Antônio	São Francisco do Conde	Tabocas do Brejo Velho
Mata de São João	Nova Redenção	Piritiba	Rio do Pires	São Gabriel	Tanhaçu

Tanque Novo	Varzedo	Aratuba	Catarina	Guaiúba	Jaguetama
Tanquinho	Vera Cruz	Arneiroz	Catunda	Guaraciaba do Norte	Jaguaribara
Taperoá	Vereda	Assaré	Caucaia	Guaramiranga	Jaguaribe
Tapiramutá	Vitória da Conquista	Aurora	Cedro	Hidrolândia	Jaguaruana
Teixeira de Freitas	Wagner	Baixio	Chaval	Horizonte	Jardim
Teodoro Sampaio	Wanderley	Banabuiú	Choró	Ibaretama	Jati
Teofilândia	Wenceslau Guimarães	Barbalha	Chorozinho	Ibiapina	Jijoca de Jericoacoara
Teolândia	Xique-Xique	Barreira	Coreaú	Ibicuitinga	Juazeiro do Norte
Terra Nova		Barro	Crateús	Icapuí	Jucás
Tremedal	Ceará	Barroquinha	Crato	Icó	Lavras da Mangabeira
Tucano		Baturité	Croatá	Iguatu	Limoeiro do Norte
Uauá	Abaiera	Beberibe	Cruz	Independência	Madalena
Ubaíra	Acaraú	Bela Cruz	Deputado Irapuan Pinheiro	Ipaporanga	Maracanaú
Ubaitaba	Acopiara	Boa Viagem	Ererê	Ipaumirim	Maranguape
Ubatã	Alcântaras	Brejo Santo	Eusébio	Ipu	Marco
Uibaí	Altaneira	Camocim	Farias Brito	Ipueiras	Martinópolis
Umburanas	Alto Santo	Campos Sales	Forquilha	Iracema	Massapê
Una	Amontada	Canindé	Fortaleza	Irauçuba	Mauriti
Urandi	Antonina do Norte	Capistrano	Fortim	Itaiçaba	Meruoca
Utinga	Apuiarés	Caridade	Frecheirinha	Itaitinga	Milagres
Valença	Aquiraz	Cariré	General Sampaio	Itapajé	Milhã
Valente	Aracati	Caririaçu	Graça	Itapipoca	Miraima
Várzea da Roça	Aracoiaba	Cariús	Granja	Itapiúna	Missão Velha
Várzea do Poço	Ararendá	Carnaubal	Granjeiro	Itarema	Mombaça
Várzea Nova	Araripe	Cascavel	Groaíras	Itatira	Monsenhor Tabosa

Morada Nova	Piquet Carneiro	Sobral	Alegre	Guarapari	Pancas
Moraújo	Pires Ferreira	Solonópole	Alfredo Chaves	Ibatiba	Pedro Canário
Morrinhos	Poranga	Tabuleiro do Norte	Alto Rio Novo	Ibiraçu	Pinheiros
Mucambo	Porteiras	Tamboril	Anchieta	Ibitirama	Piúma
Mulungu	Potengi	Tarrafas	Apiacá	Iconha	Ponto Belo
Nova Olinda	Potiretama	Tauá	Aracruz	Irupi	Presidente Kennedy
Nova Russas	Quiterianópolis	Tejuçuoca	Atilio Vivacqua	Itaguaçu	Rio Bananal
Novo Oriente	Quixadá	Tianguá	Baixo Guandu	Itapemirim	Rio Novo do Sul
Ocara	Quixelô	Trairi	Barra de São Francisco	Itarana	Santa Leopoldina
Orós	Quixeramobim	Tururu	Boa Esperança	Iúna	Santa Maria de Jetibá
Pacajus	Quixeré	Ubajara	Bom Jesus do Norte	Jaguaré	Santa Teresa
Pacatuba	Redenção	Umari	Brejetuba	Jerônimo Monteiro	São Domingos do Norte
Pacoti	Reriutaba	Umirim	Cachoeiro de Itapemirim	João Neiva	São Gabriel da Palha
Pacujá	Russas	Uruburetama	Cariacica	Laranja da Terra	São José do Calçado
Palhano	Saboeiro	Uruoca	Castelo	Linhares	São Mateus
Palmácia	Salitre	Varjota	Colatina	Mantenópolis	São Roque do Canaã
Paracuru	Santa Quitéria	Várzea Alegre	Conceição da Barra	Marataízes	Serra
Paraipaba	Santana do Acaraú	Viçosa do Ceará	Conceição do Castelo	Marechal Floriano	Sooretama
Parambu	Santana do Cariri		Divino de São Lourenço	Marilândia	Vargem Alta
Paramoti	São Benedito		Domingos Martins	Mimoso do Sul	Venda Nova do Imigrante
Pedra Branca	São Gonçalo do Amarante	Espírito Santo	Dores do Rio Preto	Montanha	Viana
Penaforte	São João do Jaguaribe		Ecoporanga	Mucurici	Vila Pavão
Pentecoste	São Luís do Curu	Afonso Cláudio	Fundão	Muniz Freire	Vila Valério
Pereiro	Senador Pompeu	Água Doce do Norte	Governador Lindenberg	Muqui	Vila Velha
Pindoretama	Senador Sá	Água Branca	Guaçuí	Nova Venécia	Vitória

	Aragarças	Campestre de Goiás	Damolândia	Hidrolândia	Joviânia
Goiás	Aragoiânia	Campinaçu	Davinópolis	Hidrolina	Jussara
	Araguapaz	Campinorte	Diorama	Inaciolândia	Lagoa Santa
Abadia de Goiás	Arenópolis	Campo Alegre de Goiás	Divinópolis de Goiás	Indiara	Leopoldo de Bulhões
Abadiânia	Aruanã	Campo Limpo de Goiás	Doverlândia	Inhumas	Luziânia
Acreúna	Aurilândia	Campos Belos	Edealina	Ipameri	Mairipotaba
Adelândia	Avelinópolis	Campos Verdes	Edéia	Ipiranga de Goiás	Mambáí
Água Fria de Goiás	Baliza	Carmo do Rio Verde	Faina	Iporá	Mara Rosa
Água Limpa	Barro Alto	Catalão	Fazenda Nova	Israelândia	Marzagão
Águas Lindas de Goiás	Bom Jardim de Goiás	Caturai	Flores de Goiás	Itaberaí	Maurilândia
Alexânia	Bom Jesus de Goiás	Cavalcante	Formoso	Itaguari	Mimoso de Goiás
Aloândia	Bonfinópolis	Ceres	Gameleira de Goiás	Itaguaru	Minaçu
Alto Horizonte	Brazabrantas	Cezarina	Goianápolis	Itajá	Mineiros
Alto Paraíso de Goiás	Britânia	Chapadão do Céu	Goiandira	Itapaci	Moiporá
Alvorada do Norte	Buriti Alegre	Cidade Ocidental	Goianésia	Itapirapuã	Monte Alegre de Goiás
Amaralina	Buriti de Goiás	Cocalzinho de Goiás	Goiânia	Itapuranga	Montes Claros de Goiás
Americano do Brasil	Buritinópolis	Colinas do Sul	Goianira	Itarumã	Montividiu
Amorinópolis	Cabeceiras	Córrego do Ouro	Goiás	Itauçu	Montividiu do Norte
Anápolis	Cachoeira Alta	Corumbá de Goiás	Goiatuba	Itumbiara	Morrinhos
Anhanguera	Cachoeira de Goiás	Corumbaíba	Gouvelândia	Ivolândia	Morro Agudo de Goiás
Anicuns	Cachoeira Dourada	Cristalina	Guapó	Jandaia	Mossâmedes
Aparecida de Goiânia	Caçu	Cristianópolis	Guaraíta	Jaraguá	Mozarlândia
Aparecida do Rio Doce	Caiaapônia	Cromínia	Guarani de Goiás	Jataí	Mutunópolis
Aporé	Caldas Novas	Cumari	Guarinos	Jaupaci	Nazário
Araçu	Caldazinha	Damianópolis	Heitorai	Jesúpolis	Nerópolis

Niquelândia	Pirenópolis	Santa Terezinha de Goiás	Uruana	Araioses	Buritirana
Nova América	Pires do Rio	Santo Antônio de Goiás	Urutaí	Arame	Cachoeira Grande
Nova Aurora	Planaltina	Santo Antônio do Descoberto	Valparaíso de Goiás	Arari	Cajapió
Nova Crixás	Pontalina	São Francisco de Goiás	Varjão	Axixá	Cajari
Nova Glória	Porangatu	São João da Paraúna	Vianópolis	Bacabal	Campestre do Maranhão
Nova Iguaçu de Goiás	Porteirão	São João d'Aliança	Vicentinópolis	Bacabeira	Cândido Mendes
Nova Roma	Portelândia	São Luís de Montes Belos	Vila Boa	Bacuri	Cantanhede
Nova Veneza	Posse	São Luiz do Norte	Vila Propício	Bacurituba	Capinzal do Norte
Novo Brasil	Professor Jamil	São Miguel do Araguaia		Balsas	Carolina
Novo Gama	Quirinópolis	São Miguel do Passa Quatro	Maranhão	Barão de Grajaú	Carutapera
Novo Planalto	Rialma	São Patrício		Barra do Corda	Caxias
Ouro Verde de Goiás	Rianópolis	São Simão	Açailândia	Barreirinhas	Cedral
Ouvidor	Rio Quente	Senador Canedo	Água Doce do Maranhão	Bela Vista do Maranhão	Centro do Guilherme
Padre Bernardo	Rio Verde	Silvânia	Alcântara	Belágua	Chapadinha
Palestina de Goiás	Rubiataba	Simolândia	Aldeias Altas	Benedito Leite	Cidelândia
Palmeiras de Goiás	Sanclerlândia	Sítio d'Abadia	Altamira do Maranhão	Bequimão	Codó
Palmelo	Santa Bárbara de Goiás	Taquaral de Goiás	Alto Alegre do Maranhão	Boa Vista do Gurupi	Coelho Neto
Palminópolis	Santa Cruz de Goiás	Teresina de Goiás	Alto Alegre do Pindaré	Bom Jardim	Colinas
Panamá	Santa Fé de Goiás	Três Ranchos	Alto Parnaíba	Bom Jesus das Selvas	Conceição do Lago-Açu
Paranaiguara	Santa Helena de Goiás	Trindade	Amapá do Maranhão	Bom Lugar	Coroatá
Paraúna	Santa Isabel	Trombas	Amarante do Maranhão	Brejo	Cururupu
Petrolina de Goiás	Santa Rita do Araguaia	Turvânia	Anajatuba	Brejo de Areia	Davinópolis
Pilar de Goiás	Santa Rita do Novo Destino	Turvelândia	Anapurus	Buriti	Dom Pedro
Piracanjuba	Santa Rosa de Goiás	Uirapuru	Apicum-Açu	Buriti Bravo	Duque Bacelar
Piranhas	Santa Tereza de Goiás	Uruaçu	Araguanã	Buriticupu	Esperantinópolis

Estreito	Jenipapo dos Vieiras	Mirinzal	Porto Franco	São Domingos do Maranhão	Sucupira do Riachão
Feira Nova do Maranhão	João Lisboa	Monção	Porto Rico do Maranhão	São Félix de Balsas	Tasso Fragoso
Fernando Falcão	Joselândia	Montes Altos	Presidente Dutra	São Francisco do Brejão	Timbiras
Formosa da Serra Negra	Junco do Maranhão	Morros	Presidente Juscelino	São João Batista	Timon
Fortaleza dos Nogueiras	Lago da Pedra	Nina Rodrigues	Presidente Médici	São João do Carú	Trizidela do Vale
Fortuna	Lago do Junco	Nova Colinas	Presidente Sarney	São João do Paraíso	Tufilândia
Godofredo Viana	Lago dos Rodrigues	Nova Iorque	Presidente Vargas	São João do Soter	Tuntum
Gonçalves Dias	Lago Verde	Olho d'Água das Cunhãs	Primeira Cruz	São João dos Patos	Turiaçu
Governador Archer	Lagoa do Mato	Olinda Nova do Maranhão	Raposa	São José de Ribamar	Tutóia
Governador Edison Lobão	Lagoa Grande do Maranhão	Paço do Lumiar	Riachão	São José dos Basílios	Urbano Santos
Governador Eugênio Barros	Lajeado Novo	Palmeirândia	Ribamar Fiquene	São Luís	Vargem Grande
Governador Luiz Rocha	Lima Campos	Paraibano	Rosário	São Luís Gonzaga do Maranhão	Viana
Governador Newton Bello	Loreto	Passagem Franca	Sambaíba	São Mateus do Maranhão	Vila Nova dos Martírios
Governador Nunes Freire	Luís Domingues	Pastos Bons	Santa Filomena do Maranhão	São Pedro da Água Branca	Vitória do Mearim
Graça Aranha	Magalhães de Almeida	Paulino Neves	Santa Helena	São Pedro dos Crentes	Vitorino Freire
Grajaú	Maracaçumé	Paulo Ramos	Santa Inês	São Raimundo das Mangabeiras	Zé Doca
Guimarães	Marajá do Sena	Pedreiras	Santa Luzia	São Raimundo do Doca Bezerra	
Humberto de Campos	Maranhãozinho	Pedro do Rosário	Santa Luzia do Paruá	São Roberto	Minas Gerais
Icatu	Mata Roma	Penalva	Santa Quitéria do Maranhão	São Vicente Ferrer	
Igarapé do Meio	Matinha	Peritoró	Santa Rita	Satubinha	Abadia dos Dourados
Igarapé Grande	Matões	Pindaré-Mirim	Santo Amaro do Maranhão	Senador Alexandre Costa	Abateté
Imperatriz	Matões do Norte	Pinheiro	São Benedito do Rio Preto	Senador La Rocque	Abre Campo
Itaipava do Grajaú	Milagres do Maranhão	Pio XII	São Bento	Serrano do Maranhão	Acaiaca
Itapecuru Mirim	Mirador	Pirapemas	São Bernardo	Sítio Novo	Açucena
Jatobá	Miranda do Norte	Poção de Pedras	São Domingos do Azeitão	Sucupira do Norte	Água Boa

Água Comprida	Antônio Dias	Barão de Cocais	Bom Sucesso	Caeté	Capelinha
Aguanil	Antônio Prado de Minas	Barbacena	Bonfim	Caiana	Capetinga
Águas Formosas	Araçaí	Barra Longa	Bonfinópolis de Minas	Cajuri	Capim Branco
Águas Vermelhas	Aracitaba	Barroso	Bonito de Minas	Caldas	Capinópolis
Aimorés	Araçuaí	Bela Vista de Minas	Borda da Mata	Camacho	Capitão Andrade
Aiuruoca	Araguari	Belmiro Braga	Botelhos	Camanducaia	Capitão Enéas
Alagoa	Arantina	Belo Horizonte	Botumirim	Cambuí	Capitólio
Albertina	Araponga	Belo Oriente	Brás Pires	Cambuquira	Caputira
Além Paraíba	Araporã	Belo Vale	Brasilândia de Minas	Campanário	Caraí
Alfenas	Arapuá	Berilo	Brasília de Minas	Campanha	Caranaíba
Alfredo Vasconcelos	Araújos	Berizal	Braúnas	Campestre	Carandaí
Almenara	Araxá	Bertópolis	Brazópolis	Campina Verde	Carangola
Alpercata	Arceburgo	Betim	Brumadinho	Campo Azul	Caratinga
Alpinópolis	Arcos	Bias Fortes	Bueno Brandão	Campo Belo	Carbonita
Alterosa	Argirita	Bicas	Buenópolis	Campo do Meio	Careaçu
Alto Caparaó	Aricanduva	Biquinhas	Bugre	Campo Florido	Carlos Chagas
Alto Jequitibá	Arinos	Boa Esperança	Buritis	Campos Altos	Carmésia
Alto Rio Doce	Astolfo Dutra	Bocaina de Minas	Buritizero	Campos Gerais	Carmo da Cachoeira
Alvarenga	Ataléia	Bocaiúva	Cabeceira Grande	Cana Verde	Carmo da Mata
Alvinópolis	Augusto de Lima	Bom Despacho	Cabo Verde	Canaã	Carmo de Minas
Alvorada de Minas	Baependi	Bom Jardim de Minas	Cachoeira da Prata	Canápolis	Carmo do Cajuru
Andradas	Baldim	Bom Jesus da Penha	Cachoeira de Minas	Candeias	Carmo do Paranaíba
Andrelândia	Bambuí	Bom Jesus do Amparo	Cachoeira de Pajeú	Cantagalo	Carmo do Rio Claro
Angelândia	Bandeira	Bom Jesus do Galho	Cachoeira Dourada	Caparaó	Carmópolis de Minas
Antônio Carlos	Bandeira do Sul	Bom Repouso	Caetanópolis	Capela Nova	Carneirinho

Carrancas	Coluna	Coromandel	Descoberto	Douradoquara	Fervedouro
Carvalhópolis	Comendador Gomes	Coronel Fabriciano	Desterro de Entre Rios	Durandé	Florestal
Carvalhos	Comercinho	Coronel Murta	Desterro do Melo	Elói Mendes	Formiga
Casa Grande	Conceição da Aparecida	Coronel Pacheco	Diamantina	Engenheiro Caldas	Formoso
Cascalho Rico	Conceição da Barra de Minas	Coronel Xavier Chaves	Diogo de Vasconcelos	Engenheiro Navarro	Fortaleza de Minas
Cássia	Conceição das Alagoas	Córrego Danta	Dionísio	Entre Folhas	Fortuna de Minas
Cataguases	Conceição das Pedras	Córrego do Bom Jesus	Divinésia	Entre Rios de Minas	Francisco Badaró
Catas Altas	Conceição de Ipanema	Córrego Fundo	Divino	Ervália	Francisco Dumont
Catas Altas da Noruega	Conceição do Pará	Córrego Novo	Divino das Laranjeiras	Esmeraldas	Francisco Sá
Catuji	Conceição do Rio Verde	Couto de Magalhães de Minas	Divinolândia de Minas	Espera Feliz	Franciscópolis
Catuti	Conceição dos Ouros	Crisólita	Divinópolis	Espinosa	Frei Gaspar
Caxambu	Cônego Marinho	Cristais	Divisa Alegre	Espírito Santo do Dourado	Frei Inocêncio
Cedro do Abaeté	Confins	Cristália	Divisa Nova	Estiva	Frei Lagonegro
Central de Minas	Congonhal	Cristiano Ottoni	Divisópolis	Estrela Dalva	Fronreira
Centralina	Congonhas	Cristina	Dom Bosco	Estrela do Indaiá	Fronreira dos Vales
Chácara	Conselheiro Lafaiete	Crucilândia	Dom Cavati	Estrela do Sul	Fruta de Leite
Chalé	Conselheiro Pena	Cruzeiro da Fortaleza	Dom Joaquim	Eugenópolis	Frutal
Chapada do Norte	Consolação	Cruzília	Dom Silvério	Ewbank da Câmara	Funilândia
Chapada Gaúcha	Contagem	Cuparaque	Dom Viçoso	Fama	Galiléia
Chiador	Coqueiral	Curral de Dentro	Dona Euzébia	Faria Lemos	Gameleiras
Cipotânea	Coração de Jesus	Curvelo	Dores de Campos	Felício dos Santos	Glaucilândia
Claraval	Cordisburgo	Datas	Dores de Guanhães	Felisburgo	Goiabeira
Claro dos Poções	Cordislândia	Delfim Moreira	Dores do Indaiá	Felixlândia	Goianá
Cláudio	Corinto	Delfinópolis	Dores do Turvo	Fernandes Tourinho	Gonçalves
Coimbra	Coroaci	Delta	Doresópolis	Ferros	Gonzaga

Gouveia	Ibituruna	Itacarambi	Itutinga	José Gonçalves de Minas	Liberdade
Governador Valadares	Icaraí de Minas	Itaguara	Jaboticatubas	José Raydan	Lima Duarte
Grão Mogol	Igarapé	Itaipé	Jacinto	Josenópolis	Limeira do Oeste
Grupiara	Igaratinga	Itajubá	Jacuí	Juatuba	Lontra
Guapé	Iguatama	Itamarandiba	Jacutinga	Juiz de Fora	Luisburgo
Guaraciaba	Ijaci	Itamarati de Minas	Jaguaraçu	Juramento	Luislândia
Guaraciama	Ilicínea	Itambacuri	Jaíba	Juruiaia	Luminárias
Guaranésia	Imbé de Minas	Itambé do Mato Dentro	Jampruca	Juvenília	Luz
Guarani	Inconfidentes	Itamogi	Janaúba	Ladainha	Machacalis
Guarará	Indaiabira	Itamonte	Januária	Lagamar	Machado
Guarda-Mor	Indianópolis	Itanhandu	Japaraíba	Lagoa da Prata	Madre de Deus de Minas
Guaxupé	Ingaí	Itanhomi	Japonvar	Lagoa dos Patos	Malacacheta
Guidoval	Inhapim	Itaobim	Jeceaba	Lagoa Dourada	Mamonas
Guimarânia	Inhaúma	Itapagipe	Jenipapo de Minas	Lagoa Formosa	Manga
Guiricema	Inimutaba	Itapecerica	Jequeri	Lagoa Grande	Manhuaçu
Gurinhata	Ipaba	Itapeva	Jequitaiá	Lagoa Santa	Manhumirim
Heliodora	Ipanema	Itatiaiuçu	Jequitibá	Lajinha	Mantena
Iapu	Ipatinga	Itaú de Minas	Jequitinhonha	Lambari	Mar de Espanha
Ibertioga	Ipiacu	Itaúna	Jesuânia	Lamim	Maravilhas
Ibiá	Ipuiúna	Itaverava	Joáima	Laranjal	Maria da Fé
Ibiaí	Iraí de Minas	Itinga	Joanésia	Lassance	Mariana
Ibiracatu	Itabira	Itueta	João Monlevade	Lavras	Marilac
Ibiraci	Itabirinha	Ituiutaba	João Pinheiro	Leandro Ferreira	Mário Campos
Ibirité	Itabirito	Itumirim	Joaquim Felício	Leme do Prado	Maripá de Minas
Ibitiúra de Minas	Itacambira	Iturama	Jordânia	Leopoldina	Marliéria

Marmelópolis	Moema	Nazareno	Ouro Verde de Minas	Paulistas	Pimenta
Martinho Campos	Monjolos	Nepomuceno	Padre Carvalho	Pavão	Pingo-d'Água
Martins Soares	Monsenhor Paulo	Ninheira	Padre Paraíso	Peçanha	Pintópolis
Mata Verde	Montalvânia	Nova Belém	Pai Pedro	Pedra Azul	Piracema
Materlândia	Monte Alegre de Minas	Nova Era	Paineiras	Pedra Bonita	Pirajuba
Mateus Leme	Monte Azul	Nova Lima	Pains	Pedra do Anta	Piranga
Mathias Lobato	Monte Belo	Nova Módica	Paiva	Pedra do Indaiá	Piranguçu
Matias Barbosa	Monte Carmelo	Nova Ponte	Palma	Pedra Dourada	Piranguinho
Matias Cardoso	Monte Formoso	Nova Porteirinha	Palmópolis	Pedralva	Pirapetinga
Matipó	Monte Santo de Minas	Nova Resende	Papagaios	Pedras de Maria da Cruz	Pirapora
Mato Verde	Monte Sião	Nova Serrana	Pará de Minas	Pedrinópolis	Piraúba
Matozinhos	Montes Claros	Nova União	Paracatu	Pedro Leopoldo	Pitangui
Matutina	Montezuma	Novo Cruzeiro	Paraguaçu	Pedro Teixeira	Piumhi
Medeiros	Morada Nova de Minas	Novo Oriente de Minas	Paraisópolis	Pequeri	Planura
Medina	Morro da Garça	Novorizonte	Paraopeba	Pequi	Poços de Caldas
Mendes Pimentel	Morro do Pilar	Olaria	Passa Quatro	Perdigão	Pocrane
Mercês	Munhoz	Olhos-d'Água	Passa Tempo	Perdizes	Pompéu
Mesquita	Muriaé	Olímpio Noronha	Passabém	Perdões	Ponte Nova
Minas Novas	Mutum	Oliveira	Passa-Vinte	Periquito	Ponto Chique
Minduri	Muzambinho	Oliveira Fortes	Passos	Pescador	Ponto dos Volantes
Mirabela	Nacip Raydan	Onça de Pitangui	Patis	Piau	Porteirinha
Miradouro	Nanuque	Oratórios	Patos de Minas	Piedade de Caratinga	Porto Firme
Mirai	Naque	Orizânia	Patrocínio	Piedade de Ponte Nova	Poté
Miravânia	Natalândia	Ouro Branco	Patrocínio do Muriaé	Piedade do Rio Grande	Pouso Alegre
Moeda	Natércia	Ouro Fino	Paula Cândido	Piedade dos Gerais	Pouso Alto

Prados	Rio Espera	Santa Cruz de Minas	Santana do Jacaré	São Geraldo da Piedade	São José do Divino
Prata	Rio Manso	Santa Cruz de Salinas	Santana do Manhuaçu	São Geraldo do Baixo	São José do Jacuri
Pratápolis	Rio Novo	Santa Cruz do Escalvado	Santana do Paraíso	São Gonçalo do Abaeté	São José do Mantimento
Pratinha	Rio Paranaíba	Santa Efigênia de Minas	Santana do Riacho	São Gonçalo do Pará	São Lourenço
Presidente Bernardes	Rio Pardo de Minas	Santa Fé de Minas	Santana dos Montes	São Gonçalo do Rio Abaixo	São Miguel do Anta
Presidente Juscelino	Rio Piracicaba	Santa Helena de Minas	Santo Antônio do Amparo	São Gonçalo do Rio Preto	São Pedro da União
Presidente Kubitschek	Rio Pomba	Santa Juliana	Santo Antônio do Aventureiro	São Gonçalo do Sapucaí	São Pedro do Suaçuí
Presidente Olegário	Rio Preto	Santa Luzia	Santo Antônio do Grama	São Gotardo	São Pedro dos Ferros
Prudente de Morais	Rio Vermelho	Santa Margarida	Santo Antônio do Itambé	São João Batista do Glória	São Romão
Quartel Geral	Ritápolis	Santa Maria de Itabira	Santo Antônio do Jacinto	São João da Lagoa	São Roque de Minas
Queluzito	Rochedo de Minas	Santa Maria do Salto	Santo Antônio do Monte	São João da Mata	São Sebastião da Bela Vista
Raul Soares	Rodeiro	Santa Maria do Suaçuí	Santo Antônio do Retiro	São João da Ponte	São Sebastião da Vargem Alegre
Recreio	Romaria	Santa Rita de Caldas	Santo Antônio do Rio Abaixo	São João das Missões	São Sebastião do Anta
Reduto	Rosário da Limeira	Santa Rita de Ibitipoca	Santo Hipólito	São João del Rei	São Sebastião do Maranhão
Resende Costa	Rubelita	Santa Rita de Jacutinga	Santos Dumont	São João do Manhuaçu	São Sebastião do Oeste
Resplendor	Rubim	Santa Rita de Minas	São Bento Abade	São João do Manteninha	São Sebastião do Paraíso
Ressaquinha	Sabará	Santa Rita do Itueto	São Brás do Suaçuí	São João do Oriente	São Sebastião do Rio Preto
Riachinho	Sabinópolis	Santa Rita do Sapucaí	São Domingos das Dores	São João do Pacuí	São Sebastião do Rio Verde
Riacho dos Machados	Sacramento	Santa Rosa da Serra	São Domingos do Prata	São João Evangelista	São Tiago
Ribeirão das Neves	Salinas	Santa Vitória	São Félix de Minas	São João Nepomuceno	São Tomás de Aquino
Ribeirão Vermelho	Salto da Divisa	Santana da Vargem	São Francisco	São Joaquim de Bicas	São Tomé das Letras
Rio Acima	Santa Bárbara	Santana de Cataguases	São Francisco de Paula	São José da Barra	São Vicente de Minas
Rio Casca	Santa Bárbara do Leste	Santana de Pirapama	São Francisco de Sales	São José da Safira	Sapucaí-Mirim
Rio do Prado	Santa Bárbara do Monte Verde	Santana do Deserto	São Francisco do Glória	São José da Varginha	Sardoá
Rio Doce	Santa Bárbara do Tugúrio	Santana do Garambéu	São Geraldo	São José do Alegre	Sarzedo

Sem-Peixe	Sobrália	Ubaporanga	Virginópolis	Camapuã	Jardim
Senador Amaral	Soledade de Minas	Uberaba	Virgolândia	Campo Grande	Jateí
Senador Cortes	Tabuleiro	Uberlândia	Visconde do Rio Branco	Caracol	Juti
Senador Firmino	Taparuba	Umburatiba	Volta Grande	Cassilândia	Ladário
Senador José Bento	Tapira	Unaí	Wenceslau Braz	Chapadão do Sul	Laguna Carapã
Senador Modestino Gonçalves	Tapiraí	União de Minas		Corguinho	Maracaju
Senhora de Oliveira	Taquaraçu de Minas	Uruana de Minas	Mato Grosso do Sul	Coronel Sapucaia	Miranda
Senhora do Porto	Tarumirim	Urucânia		Corumbá	Mundo Novo
Senhora dos Remédios	Teixeiras	Urucuaia	Água Clara	Costa Rica	Naviraí
Sericita	Timóteo	Vargem Bonita	Amambai	Coxim	Nioaque
Seritinga	Tiradentes	Vargem Grande do Rio Pardo	Anastácio	Deodápolis	Nova Alvorada do Sul
Serra Azul de Minas	Tiros	Varginha	Anaurilândia	Dois Irmãos do Buriti	Nova Andradina
Serra da Saudade	Tocantins	Varjão de Minas	Angélica	Dourados	Novo Horizonte do Sul
Serra do Salitre	Tocos do Moji	Várzea da Palma	Antônio João	Eldorado	Paraíso das Águas
Serra dos Aimorés	Toledo	Varzelândia	Aparecida do Taboado	Fátima do Sul	Paranaíba
Serrania	Tombos	Vazante	Aquidauana	Figueirão	Pedro Gomes
Serranópolis de Minas	Três Corações	Verdelândia	Aral Moreira	Glória de Dourados	Ponta Porã
Serranos	Três Marias	Veredinha	Bandeirantes	Guia Lopes da Laguna	Porto Murtinho
Serro	Três Pontas	Veríssimo	Bataguassu	Iguatemi	Ribas do Rio Pardo
Sete Lagoas	Tumiritinga	Vermelho Novo	Batayporã	Inocência	Rio Brillhante
Setubinha	Tupaciguara	Vespasiano	Bela Vista	Itaporã	Rio Negro
Silveirânia	Turmalina	Viçosa	Bodoquena	Itaquiraí	Rio Verde de Mato Grosso
Silvianópolis	Turvolândia	Vieiras	Bonito	Ivinhema	Rochedo
Simão Pereira	Ubá	Virgem da Lapa	Brasilândia	Japorã	Santa Rita do Pardo
Simonésia	Ubaí	Virgínia	Caarapó	Jaraguari	São Gabriel do Oeste

Selvíria	Bom Jesus do Araguaia	Guarantã do Norte	Nova Maringá	Ribeirão Cascalheira	União do Sul
Sete Quedas	Cáceres	Guiratinga	Nova Monte Verde	Rio Branco	Vale de São Domingos
Sidrolândia	Campinápolis	Indiavaí	Nova Mutum	Rondolândia	Várzea Grande
Tacuru	Campo Novo do Parecis	Ipiranga do Norte	Nova Santa Helena	Rondonópolis	Vera
Terenos	Campos de Júlio	Itanhangá	Nova Ubiratã	Rosário Oeste	Vila Rica
Três Lagoas	Canabrava do Norte	Itaúba	Nova Xavantina	Salto do Céu	
Vicentina	Canarana	Jaciara	Novo Mundo	Santa Carmem	Pará
Mato Grosso	Carlinda	Jangada	Novo Santo Antônio	Santa Cruz do Xingu	
	Castanheira	Jauru	Novo São Joaquim	Santa Rita do Trivelato	Abaetetuba
	Chapada dos Guimarães	Juína	Paranaíta	Santo Afonso	Abel Figueiredo
Água Boa	Cláudia	Juscimeira	Paranatinga	Santo Antônio do Leste	Acará
Alta Floresta	Cocalinho	Lambari D'Oeste	Pedra Preta	São José do Povo	Afuá
Alto Araguaia	Colíder	Lucas do Rio Verde	Peixoto de Azevedo	São José do Rio Claro	Água Azul do Norte
Alto Boa Vista	Colniza	Luciara	Planalto da Serra	São José do Xingu	Alenquer
Alto Garças	Comodoro	Marcelândia	Poconé	São José dos Quatro Marcos	Almeirim
Alto Taquari	Confresa	Matupá	Pontal do Araguaia	São Pedro da Cipa	Altamira
Apiacás	Conquista D'Oeste	Mirassol d'Oeste	Pontes e Lacerda	Sapezal	Anajás
Araguaiana	Cuiabá	Nobres	Porto Alegre do Norte	Serra Nova Dourada	Ananindeua
Araputanga	Curvelândia	Nortelândia	Porto dos Gaúchos	Sinop	Anapu
Arenópolis	Denise	Nova Bandeirantes	Porto Esperidião	Sorriso	Augusto Corrêa
Aripuanã	Diamantino	Nova Brasilândia	Porto Estrela	Tabaporã	Aurora do Pará
Barão de Melgaço	Dom Aquino	Nova Canaã do Norte	Poxoréu	Tangará da Serra	Bagre
Barra do Bugres	Feliz Natal	Nova Guarita	Primavera do Leste	Tapurah	Baião
Barra do Garças	Figueirópolis D'Oeste	Nova Lacerda	Querência	Terra Nova do Norte	Bannach
Boa Esperança do Norte	Gaúcha do Norte	Nova Marilândia	Reserva do Cabaçal	Torixoréu	Barcarena

Belém	Eldorado do Carajás	Monte Alegre	Rondon do Pará	Terra Santa	Araçagi
Belterra	Faro	Nova Esperança do Piriá	Salinópolis	Tomé-Açu	Arara
Benevides	Floresta do Araguaia	Nova Ipixuna	Salvaterra	Tracuateua	Areia
Bom Jesus do Tocantins	Garrafão do Norte	Nova Timboteua	Santa Bárbara do Pará	Trairão	Areia de Baraúnas
Bonito	Goianésia do Pará	Novo Progresso	Santa Izabel do Pará	Tucumã	Areial
Bragança	Gurupá	Novo Repartimento	Santa Luzia do Pará	Tucuruí	Aroeiras
Brasil Novo	Igarapé-Açu	Óbidos	Santa Maria das Barreiras	Ulianópolis	Assunção
Brejo Grande do Araguaia	Igarapé-Miri	Oeiras do Pará	Santa Maria do Pará	Uruará	Baía da Traição
Breu Branco	Inhangapi	Oriximiná	Santana do Araguaia	Vigia	Bananeiras
Breves	Ipixuna do Pará	Ourém	Santarém	Viseu	Baraúna
Bujaru	Irituia	Ourilândia do Norte	Santarém Novo	Vitória do Xingu	Barra de Santa Rosa
Cachoeira do Arari	Itaituba	Pacajá	Santo Antônio do Tauá	Xinguara	Barra de Santana
Cachoeira do Piriá	Itupiranga	Paragominas	São Caetano de Odivelas		Barra de São Miguel
Cametá	Jacareacanga	Parauapebas	São Domingos do Capim	Paraíba	Bayeux
Canaã dos Carajás	Jacundá	Pau D'Arco	São Félix do Xingu		Belém
Capanema	Juruti	Peixe-Boi	São Francisco do Pará	Água Branca	Belém do Brejo do Cruz
Capitão Poço	Limoeiro do Ajuru	Piçarra	São Geraldo do Araguaia	Aguiar	Bernardino Batista
Castanhal	Marabá	Placas	São João da Ponta	Alagoa Grande	Boa Ventura
Chaves	Maracanã	Ponta de Pedras	São João do Araguaia	Alagoa Nova	Bom Jesus
Colares	Marapanim	Portel	São Miguel do Guamá	Alagoinha	Bom Sucesso
Conceição do Araguaia	Marituba	Porto de Moz	São Sebastião da Boa Vista	Alcantil	Bonito de Santa Fé
Cumaru do Norte	Medicilândia	Primavera	Sapucaia	Algodão de Jandaíra	Boqueirão
Curralinho	Mocajuba	Quatipuru	Senador José Porfírio	Alhandra	Borborema
Curuá	Moju	Redenção	Soure	Amparo	Brejo do Cruz
Dom Eliseu	Mojú dos Campos	Rio Maria	Tailândia	Aparecida	Brejo dos Santos

Caaporã	Coxixola	Itabaiana	Marizópolis	Pedras de Fogo	Salgadinho
Cabaceiras	Cruz do Espírito Santo	Itaporanga	Massaranduba	Pedro Régis	Salgado de São Félix
Cabedelo	Cubati	Itapororoca	Mataraca	Piancó	Santa Cecília
Cachoeira dos Índios	Cuité	Itatuba	Matinhas	Picuí	Santa Cruz
Cacimba de Areia	Cuité de Mamanguape	Jacaraú	Mato Grosso	Pilar	Santa Helena
Cacimba de Dentro	Cuitegi	Jericó	Maturéia	Pilões	Santa Inês
Cacimbas	Curral de Cima	João Pessoa	Mogeiro	Pilõeszinhos	Santa Luzia
Caiçara	Curral Velho	Joca Claudino	Montadas	Pirpirituba	Santa Rita
Cajazeiras	Damião	Juarez Távora	Monte Horebe	Pitimbu	Santa Teresinha
Cajazeirinhas	Desterro	Juazeirinho	Monteiro	Pocinhos	Santana de Mangueira
Caldas Brandão	Diamante	Junco do Seridó	Mulungu	Poço Dantas	Santana dos Garrotes
Camalaú	Dona Inês	Juru	Natuba	Poço de José de Moura	Santo André
Campina Grande	Duas Estradas	Lagoa	Nazarezinho	Pombal	São Bentinho
Capim	Emas	Lagoa de Dentro	Nova Floresta	Prata	São Bento
Caraúbas	Esperança	Lagoa Seca	Nova Olinda	Princesa Isabel	São Domingos
Carrapateira	Fagundes	Lastro	Nova Palmeira	Puxinanã	São Domingos do Cariri
Casserengue	Frei Martinho	Livramento	Olho d'Água	Queimadas	São Francisco
Catingueira	Gado Bravo	Logradouro	Olivedos	Quixaba	São João do Cariri
Catolé do Rocha	Guarabira	Lucena	Ouro Velho	Remígio	São João do Rio do Peixe
Caturité	Gurinhém	Mãe d'Água	Parari	Riachão	São João do Tigre
Conceição	Gurjão	Malta	Passagem	Riachão do Bacamarte	São José da Lagoa Tapada
Condado	Ibiara	Mamanguape	Patos	Riachão do Poço	São José de Caiana
Conde	Igaracy	Manaíra	Paulista	Riacho de Santo Antônio	São José de Espinharas
Congo	Imaculada	Marcação	Pedra Branca	Riacho dos Cavalos	São José de Piranhas
Coremas	Ingá	Mari	Pedra Lavrada	Rio Tinto	São José de Princesa

São José do Bonfim	Teixeira	Arcoverde	Camutanga	Gameleira	João Alfredo
São José do Brejo do Cruz	Tenório	Barra de Guabiraba	Canhotinho	Garanhuns	Joaquim Nabuco
São José do Sabugi	Triunfo	Barreiros	Capoeiras	Glória do Goitá	Jucati
São José dos Cordeiros	Uiraúna	Belém de Maria	Carnaíba	Goiana	Jupi
São José dos Ramos	Umbuzeiro	Belém do São Francisco	Carnaubeira da Penha	Granito	Jurema
São Mamede	Várzea	Belo Jardim	Carpina	Gravatá	Lagoa de Itaenga
São Miguel de Taipu	Vieirópolis	Betânia	Caruaru	Ibimirim	Lagoa do Carro
São Sebastião de Lagoa de Roça	Vista Serrana	Bezerros	Catende	Ibirajuba	Lagoa do Ouro
São Sebastião do Umbuzeiro	Zabelê	Bodocó	Cedro	Igarassu	Lagoa dos Gatos
São Vicente do Seridó		Bom Conselho	Chã de Alegria	Iguaracy	Lagoa Grande
Sapé	Pernambuco	Bom Jardim	Chã Grande	Ilha de Itamaracá	Lajedo
Serra Branca		Bonito	Condado	Inajá	Limoeiro
Serra da Raiz	Abreu e Lima	Brejão	Correntes	Ingazeira	Macaparana
Serra Grande	Afogados da Ingazeira	Brejinho	Cortês	Ipojuca	Machados
Serra Redonda	Afrânio	Brejo da Madre de Deus	Cumarú	Ipubi	Manari
Serraria	Agrestina	Buenos Aires	Cupira	Itacuruba	Maraial
Sertãozinho	Água Preta	Buíque	Custódia	Itaíba	Mirandiba
Sobrado	Águas Belas	Cabo de Santo Agostinho	Dormentes	Itambé	Moreilândia
Soledade	Alagoinha	Cabrobó	Escada	Itapetim	Moreno
Sossêgo	Aliança	Cachoeirinha	Exu	Itapissuma	Nazaré da Mata
Sousa	Altinho	Caetés	Feira Nova	Itaquitinga	Olinda
Sumé	Amaraji	Calçado	Ferreiros	Jaboatão dos Guararapes	Orobó
Tacima	Angelim	Calumbi	Flores	Jaqueira	Orocó
Taperoá	Araçoiaba	Camaragibe	Floresta	Jataúba	Ouricuri
Tavares	Araripina	Camocim de São Félix	Frei Miguelinho	Jatobá	Palmares

Palmeirina	Santa Cruz da Baixa Verde	Tamandaré	Alegrete do Piauí	Bom Jesus	Cocal dos Alves
Paneles	Santa Cruz do Capibaribe	Taquaritinga do Norte	Alto Longá	Bom Princípio do Piauí	Coivaras
Paranatama	Santa Filomena	Terezinha	Altos	Bonfim do Piauí	Colônia do Gurguéia
Parnamirim	Santa Maria da Boa Vista	Terra Nova	Alvorada do Gurguéia	Boqueirão do Piauí	Colônia do Piauí
Passira	Santa Maria do Cambucá	Timbaúba	Amarante	Brasileira	Conceição do Canindé
Paudalho	Santa Terezinha	Toritama	Angical do Piauí	Brejo do Piauí	Coronel José Dias
Paulista	São Benedito do Sul	Tracunhaém	Anísio de Abreu	Buriti dos Lopes	Corrente
Pesqueira	São Bento do Una	Trindade	Antônio Almeida	Buriti dos Montes	Cristalândia do Piauí
Petrolândia	São Caitano	Triunfo	Aroazes	Cabeceiras do Piauí	Cristino Castro
Petrolina	São João	Tupanatinga	Aroeiras do Itaim	Cajazeiras do Piauí	Curimatá
Poção	São Joaquim do Monte	Tuparetama	Arraial	Caldeirão Grande do Piauí	Currais
Pombos	São José da Coroa Grande	Venturosa	Assunção do Piauí	Campinas do Piauí	Curral Novo do Piauí
Primavera	São José do Belmonte	Verdejante	Avelino Lopes	Campo Alegre do Fidalgo	Curralinhos
Quipapá	São José do Egito	Vertente do Lério	Baixa Grande do Ribeiro	Campo Grande do Piauí	Demerval Lobão
Quixaba	São Lourenço da Mata	Vertentes	Barra D'Alcântara	Campo Largo do Piauí	Dirceu Arcoverde
Recife	São Vicente Ferrer	Vicência	Barras	Campo Maior	Dom Expedito Lopes
Riacho das Almas	Serra Talhada	Vitória de Santo Antão	Barreiras do Piauí	Canto do Buriti	Dom Inocêncio
Ribeirão	Serrita	Xexéu	Barro Duro	Capitão de Campos	Domingos Mourão
Rio Formoso	Sertânia		Batalha	Capitão Gervásio Oliveira	Elesbão Veloso
Sairé	Sirinhaém	Piauí	Bela Vista do Piauí	Caracol	Eliseu Martins
Salgadinho	Solidão		Belém do Piauí	Caridade do Piauí	Esperantina
Salgueiro	Surubim	Acauã	Beneditinos	Castelo do Piauí	Fartura do Piauí
Saloá	Tabira	Agricolândia	Bertolínia	Caxingó	Flores do Piauí
Sanharó	Tacaimbó	Água Branca	Betânia do Piauí	Cocal	Floresta do Piauí
Santa Cruz	Tacaratu	Alagoinha do Piauí	Bocaina	Cocal de Telha	Florianópolis

Francinópolis	Juazeiro do Piauí	Nazaré do Piauí	Piracuruca	São João da Fronteira	Uruçuí
Francisco Ayres	Júlio Borges	Nazária	Piripiri	São João da Serra	Valença do Piauí
Francisco Macedo	Jurema	Nossa Senhora de Nazaré	Porto	São João da Varjota	Várzea Branca
Francisco Santos	Lagoa Alegre	Nossa Senhora dos Remédios	Porto Alegre do Piauí	São João do Arraial	Vera Mendes
Fronteiras	Lagoa de São Francisco	Nova Santa Rita	Prata do Piauí	São João do Piauí	Vila Nova do Piauí
Geminiano	Lagoa do Barro do Piauí	Novo Oriente do Piauí	Queimada Nova	São José do Divino	Wall Ferraz
Gilbués	Lagoa do Piauí	Novo Santo Antônio	Regeneração	São José do Piauí	
Guadalupe	Lagoa do Sítio	Oeiras	Riacho Frio	São Julião	Paraná
Guaribas	Lagoinha do Piauí	Padre Marcos	Ribeira do Piauí	São Lourenço do Piauí	
Hugo Napoleão	Landri Sales	Paes Landim	Ribeiro Gonçalves	São Luis do Piauí	Abatiá
Ilha Grande	Luzilândia	Pajeú do Piauí	Rio Grande do Piauí	São Miguel da Baixa Grande	Adrianópolis
Inhuma	Madeiro	Palmeira do Piauí	Santa Cruz do Piauí	São Miguel do Tapuio	Agudos do Sul
Ipiranga do Piauí	Marcolândia	Palmeirais	Santa Filomena	São Pedro do Piauí	Altamira do Paraná
Isaías Coelho	Marcos Parente	Paquetá	Santa Luz	São Raimundo Nonato	Alto Paraíso
Itainópolis	Massapê do Piauí	Parnaguá	Santa Rosa do Piauí	Sebastião Barros	Alto Paraná
Itaueira	Matias Olímpio	Parnaíba	Santana do Piauí	Sebastião Leal	Alto Piquiri
Jacobina do Piauí	Miguel Alves	Passagem Franca do Piauí	Santo Antônio de Lisboa	Sigefredo Pacheco	Altônia
Jaicós	Miguel Leão	Patos do Piauí	Santo Antônio dos Milagres	Simões	Alvorada do Sul
Jardim do Mulato	Milton Brandão	Paulistana	Santo Inácio do Piauí	Simplicio Mendes	Amaporã
Jatobá do Piauí	Monsenhor Gil	Pavussu	São Braz do Piauí	Socorro do Piauí	Ampére
Jerumenha	Monsenhor Hipólito	Pedro II	São Félix do Piauí	Sussuapara	Anahy
João Costa	Monte Alegre do Piauí	Pedro Laurentino	São Francisco de Assis do Piauí	Tamboril do Piauí	Andirá
Joaquim Pires	Morro Cabeça no Tempo	Picos	São Francisco do Piauí	Tanque do Piauí	Ângulo
Joca Marques	Morro do Chapéu do Piauí	Pimenteiras	São Gonçalo do Gurguéia	Teresina	Antonina
José de Freitas	Murici dos Portelas	Pio IX	São Gonçalo do Piauí	União	Antônio Olinto

Apucarana	Borrazópolis	Castro	Diamante D'Oeste	General Carneiro	Indianópolis
Arapongas	Braganey	Catanduvas	Dois Vizinhos	Godoy Moreira	Ipiranga
Arapoti	Brasilândia do Sul	Centenário do Sul	Douradina	Goioerê	Iporã
Arapuã	Cafeara	Cerro Azul	Doutor Camargo	Goioxim	Iracema do Oeste
Araruna	Cafelândia	Céu Azul	Doutor Ulysses	Grandes Rios	Irati
Araucária	Cafezal do Sul	Chopininho	Enéas Marques	Guaíra	Itaipulândia
Ariranha do Ivaí	Califórnia	Cianorte	Engenheiro Beltrão	Guamiranga	Itambaracá
Assaí	Cambará	Cidade Gaúcha	Entre Rios do Oeste	Guapirama	Itambé
Assis Chateaubriand	Cambé	Clevelândia	Esperança Nova	Guaporema	Itapejara d'Oeste
Astorga	Cambira	Colombo	Espigão Alto do Iguaçu	Guaraci	Itaperuçu
Atalaia	Campina da Lagoa	Colorado	Farol	Guaraniaçu	Itaúna do Sul
Balsa Nova	Campina do Simão	Congonhinhas	Faxinal	Guarapuava	Ivaí
Bandeirantes	Campina Grande do Sul	Contenda	Fazenda Rio Grande	Guaraqueçaba	Ivaiporã
Barbosa Ferraz	Campo Bonito	Corbélia	Fênix	Guaratuba	Ivaté
Barra do Jacaré	Campo do Tenente	Cornélio Procópio	Fernandes Pinheiro	Honório Serpa	Ivatuba
Barracão	Campo Largo	Coronel Vivida	Figueira	Ibaiti	Jacarezinho
Bela Vista da Caroba	Campo Magro	Corumbataí do Sul	Flor da Serra do Sul	Ibema	Jaguapitã
Bela Vista do Paraíso	Campo Mourão	Cruz Machado	Floraí	Ibiporã	Jaguariaíva
Bituruna	Cândido de Abreu	Cruzeiro do Iguaçu	Floresta	Icaraíma	Jandaia do Sul
Boa Esperança	Candói	Cruzeiro do Oeste	Florestópolis	Iguaraçu	Janiópolis
Boa Esperança do Iguaçu	Cantagalo	Cruzeiro do Sul	Formosa do Oeste	Iguatu	Japira
Boa Vista da Aparecida	Capanema	Cruzmaltina	Foz do Iguaçu	Imbaú	Japurá
Bocaiúva do Sul	Capitão Leônidas Marques	Curitiba	Foz do Jordão	Imbituva	Jardim Alegre
Bom Jesus do Sul	Carambeí	Curiúva	Francisco Alves	Inácio Martins	Jardim Olinda
Bom Sucesso do Sul	Cascavel	Diamante do Norte	Francisco Beltrão	Inajá	Jataizinho

Jesuítas	Maria Helena	Nova Esperança	Pato Branco	Presidente Castelo Branco	Rondon
Joaquim Távara	Marialva	Nova Esperança do Sudoeste	Paula Freitas	Primeiro de Maio	Rosário do Ivaí
Jundiá do Sul	Marilândia do Sul	Nova Fátima	Paulo Frontin	Prudentópolis	Sabáudia
Juranda	Mariluz	Nova Laranjeiras	Perobal	Quarto Centenário	Salgado Filho
Jussara	Maringá	Nova Londrina	Pérola	Quatiguá	Salto do Itararé
Lapa	Mariópolis	Nova Olímpia	Pérola d'Oeste	Quatro Barras	Salto do Lontra
Laranjal	Maripá	Nova Prata do Iguaçu	Piên	Quatro Pontes	Santa Amélia
Laranjeiras do Sul	Marmeleiro	Nova Santa Bárbara	Pinhais	Quedas do Iguaçu	Santa Cecília do Pavão
Leópolis	Marquinho	Nova Santa Rosa	Pinhal de São Bento	Quitandinha	Santa Cruz de Monte Castelo
Lidianópolis	Marumbi	Nova Tebas	Pinhalão	Ramilândia	Santa Fé
Lindoeste	Matelândia	Novo Itacolomi	Pinhão	Rancho Alegre	Santa Helena
Loanda	Matinhos	Ortigueira	Piraí do Sul	Rancho Alegre D'Oeste	Santa Inês
Lobato	Mato Rico	Ourizona	Piraquara	Rebouças	Santa Isabel do Ivaí
Londrina	Mauá da Serra	Ouro Verde do Oeste	Pitanga	Renascença	Santa Izabel do Oeste
Luiziana	Medianeira	Paçandu	Pitangueiras	Reserva	Santa Lúcia
Lunardelli	Mercedes	Palmas	Planaltina do Paraná	Reserva do Iguaçu	Santa Maria do Oeste
Lupionópolis	Mirador	Palmeira	Planalto	Ribeirão Claro	Santa Mariana
Mallet	Missal	Palmital	Ponta Grossa	Ribeirão do Pinhal	Santa Mônica
Mamborê	Morretes	Palotina	Pontal do Paraná	Rio Azul	Santa Tereza do Oeste
Mandaguaçu	Munhoz de Melo	Paraíso do Norte	Porecatu	Rio Bonito do Iguaçu	Santa Terezinha de Itaipu
Mandaguari	Nossa Senhora das Graças	Paranacity	Porto Amazonas	Rio Branco do Ivaí	Santana do Itararé
Mandirituba	Nova Aliança do Ivaí	Paranaguá	Porto Barreiro	Rio Branco do Sul	Santo Antônio da Platina
Manfrinópolis	Nova América da Colina	Paranapoema	Porto Vitória	Rio Negro	Santo Antônio do Caiuá
Mangueirinha	Nova Aurora	Paranavaí	Prado Ferreira	Rolândia	Santo Antônio do Sudoeste
Marechal Cândido Rondon	Nova Cantu	Pato Bragado	Pranchita	Roncador	Santo Inácio

São Carlos do Ivaí	Sertaneja	Vera Cruz do Oeste	Cardoso Moreira	Niterói	São João da Barra
São Jerônimo da Serra	Sertanópolis	Verê	Casimiro de Abreu	Nova Friburgo	São João de Meriti
São João	Siqueira Campos	Virmond	Comendador Levy Gasparian	Nova Iguaçu	São José do Vale do Rio Preto
São João do Caiuá	Sulina	Vitorino	Conceição de Macabu	Paracambi	São Pedro da Aldeia
São João do Ivaí	Tamarana	Wenceslau Braz	Cordeiro	Paraíba do Sul	São Sebastião do Alto
São João do Triunfo	Tamboara	Xambrê	Duas Barras	Paraty	Sapucaia
São Jorge do Ivaí	Tapejara		Duque de Caxias	Paty do Alferes	Saquarema
São Jorge do Patrocínio	Tapira	Rio de Janeiro	Guapimirim	Pinheiral	Seropédica
São Jorge d'Oeste	Teixeira Soares		Iguaba Grande	Piraí	Silva Jardim
São José da Boa Vista	Telêmaco Borba	Angra dos Reis	Itaboraí	Porciúncula	Tanguá
São José das Palmeiras	Terra Boa	Aperibé	Itaguaí	Porto Real	Teresópolis
São José dos Pinhais	Terra Rica	Araruama	Italva	Quatis	Trajano de Moraes
São Manoel do Paraná	Terra Roxa	Areal	Itaocara	Queimados	Três Rios
São Mateus do Sul	Tibagi	Armação dos Búzios	Itaperuna	Quissamã	Valença
São Miguel do Iguaçu	Tijucas do Sul	Arraial do Cabo	Itatiaia	Resende	Varre-Sai
São Pedro do Iguaçu	Toledo	Barra do Piraí	Japeri	Rio Bonito	Vassouras
São Pedro do Ivaí	Tomazina	Barra Mansa	Macaé	Rio Claro	
São Pedro do Paraná	Três Barras do Paraná	Belford Roxo	Magé	Rio das Flores	Rio Grande do Norte
São Sebastião da Amoreira	Tunas do Paraná	Bom Jardim	Mangaratiba	Rio das Ostras	
São Tomé	Tupãssi	Bom Jesus do Itabapoana	Maricá	Rio de Janeiro	Acari
Sapopema	Turvo	Cabo Frio	Mesquita	Santa Maria Madalena	Açu
Sarandi	Umarama	Cambuci	Miguel Pereira	Santo Antônio de Pádua	Afonso Bezerra
Saudade do Iguaçu	União da Vitória	Campos dos Goytacazes	Miracema	São Fidélis	Água Nova
Sengés	Uniflor	Cantagalo	Natividade	São Francisco de Itabapoana	Alexandria
Serranópolis do Iguaçu	Ventania	Carapebus	Nilópolis	São Gonçalo	Almino Afonso

Alto do Rodrigues	Coronel Ezequiel	Janduís	Messias Targino	Porto do Mangue	São Paulo do Potengi
Angicos	Coronel João Pessoa	Japi	Montanhas	Pureza	São Pedro
Antônio Martins	Cruzeta	Jardim de Angicos	Monte Alegre	Rafael Godeiro	São Rafael
Apodi	Currais Novos	Jardim de Piranhas	Monte das Gameleiras	Riacho da Cruz	São Tomé
Areia Branca	Doutor Severiano	Jardim do Seridó	Mossoró	Riacho de Santana	São Vicente
Arês	Encanto	João Câmara	Natal	Riachuelo	Senador Elói de Souza
Baía Formosa	Equador	João Dias	Nísia Floresta	Rio do Fogo	Senador Georgino Avelino
Baraúna	Espírito Santo	José da Penha	Nova Cruz	Rodolfo Fernandes	Serra Caiada
Barcelona	Extremoz	Jucurutu	Olho-d'Água do Borges	Ruy Barbosa	Serra de São Bento
Bento Fernandes	Felipe Guerra	Jundiá	Ouro Branco	Santa Cruz	Serra do Mel
Boa Saúde	Fernando Pedroza	Lagoa d'Anta	Paraú	Santa Maria	Serra Negra do Norte
Bodó	Florânia	Lagoa de Pedras	Parazinho	Santana do Matos	Serrinha
Bom Jesus	Francisco Dantas	Lagoa de Velhos	Parelhas	Santana do Seridó	Serrinha dos Pintos
Brejinho	Galinhos	Lagoa Nova	Parnamirim	Santo Antônio	Severiano Melo
Caiçara do Norte	Goianinha	Lagoa Salgada	Passa e Fica	São Bento do Norte	Sítio Novo
Caiçara do Rio do Vento	Governador Dix-Sept Rosado	Lajes	Passagem	São Bento do Trairí	Taboleiro Grande
Caicó	Grossos	Lajes Pintadas	Patu	São Fernando	Tangará
Campo Grande	Guamaré	Lucrecia	Pau dos Ferros	São Francisco do Oeste	Tenente Ananias
Campo Redondo	Ielmo Marinho	Luís Gomes	Pedra Grande	São Gonçalo do Amarante	Tenente Laurentino Cruz
Canguaretama	Ipanguaçu	Macaíba	Pedra Preta	São João do Sabugi	Tibau
Caraúbas	Ipueira	Macau	Pedro Avelino	São José de Mipibu	Tibau do Sul
Carnaúba dos Dantas	Itajá	Major Sales	Pedro Velho	São José do Campestre	Timbaúba dos Batistas
Carnaubais	Itaú	Marcelino Vieira	Pendências	São José do Seridó	Touros
Ceará-Mirim	Jaçanã	Martins	Poço Branco	São Miguel	Triunfo Potiguar
Cerro Corá	Jandaíra	Maxaranguape	Portalegre	São Miguel do Gostoso	Umarizal

Upanema	Cujubim	São Felipe D'Oeste		Arroio do Sal	Boa Vista do Sul
Várzea	Espigão D'Oeste	São Francisco do Guaporé	Rio Grande do Sul	Arroio do Tigre	Bom Jesus
Vera Cruz	Governador Jorge Teixeira	São Miguel do Guaporé		Arroio dos Ratos	Bom Princípio
Viçosa	Guajará-Mirim	Seringueiras	Aceguá	Arroio Grande	Bom Progresso
Vila Flor	Itapuã do Oeste	Teixeirópolis	Água Santa	Arvorezinha	Bom Retiro do Sul
	Jaru	Theobroma	Agudo	Augusto Pestana	Boqueirão do Leão
Rondônia	Ji-Paraná	Urupá	Ajuricaba	Áurea	Bossoroca
	Machadinho D'Oeste	Vale do Anari	Alecrim	Bagé	Bozano
Alta Floresta D'Oeste	Ministro Andreazza	Vale do Paraíso	Alegrete	Balneário Pinhal	Braga
Alto Alegre dos Parecis	Mirante da Serra	Vilhena	Alegria	Barão	Brochier
Alto Paraíso	Monte Negro		Almirante Tamandaré do Sul	Barão de Cotegipe	Butiá
Alvorada D'Oeste	Nova Brasilândia D'Oeste	Roraima	Alpestre	Barão do Triunfo	Caçapava do Sul
Ariquemes	Nova Mamoré		Alto Alegre	Barra do Guarita	Cacequi
Buritis	Nova União	Alto Alegre	Alto Feliz	Barra do Quaraí	Cachoeira do Sul
Cabixi	Novo Horizonte do Oeste	Amajari	Alvorada	Barra do Ribeiro	Cachoeirinha
Cacaulândia	Ouro Preto do Oeste	Bonfim	Amaral Ferrador	Barra do Rio Azul	Cacique Doble
Cacoal	Parecis	Cantá	Ametista do Sul	Barra Funda	Caibaté
Campo Novo de Rondônia	Pimenta Bueno	Caracaraí	André da Rocha	Barracão	Caiçara
Candeias do Jamari	Pimenteiras do Oeste	Caroebe	Anta Gorda	Barros Cassal	Camaquã
Castanheiras	Porto Velho	Mucajá	Antônio Prado	Benjamin Constant do Sul	Camargo
Cerejeiras	Presidente Médici	Normandia	Arambaré	Bento Gonçalves	Cambará do Sul
Chupunguaia	Primavera de Rondônia	Pacaraima	Araricá	Boa Vista das Missões	Campestre da Serra
Colorado do Oeste	Rio Crespo	Rorainópolis	Aratiba	Boa Vista do Buricá	Campina das Missões
Corumbiara	Rolim de Moura	São João da Baliza	Arroio do Meio	Boa Vista do Cadeado	Campinas do Sul
Costa Marques	Santa Luzia D'Oeste	Uiramutã	Arroio do Padre	Boa Vista do Incra	Campo Bom

Campo Novo	Cerrito	Cristal	Erechim	Frederico Westphalen	Ibirubá
Campos Borges	Cerro Branco	Cristal do Sul	Ernestina	Garibaldi	Igrejinha
Candelária	Cerro Grande	Cruz Alta	Erval Grande	Gaurama	Ijuí
Cândido Godói	Cerro Grande do Sul	Cruzaltense	Erval Seco	General Câmara	Ilópolis
Candiota	Cerro Largo	Cruzeiro do Sul	Esmeralda	Gentil	Imbé
Canela	Chapada	David Canabarro	Esperança do Sul	Getúlio Vargas	Imigrante
Canguçu	Charqueadas	Derrubadas	Espumoso	Giruí	Independência
Canoas	Charrua	Dezesseis de Novembro	Estação	Glorinha	Inhacorá
Canudos do Vale	Chiapetta	Dilermando de Aguiar	Estância Velha	Gramado	Ipê
Capão Bonito do Sul	Chuí	Dois Irmãos	Esteio	Gramado dos Loureiros	Ipiranga do Sul
Capão da Canoa	Chувиска	Dois Irmãos das Missões	Estrela	Gramado Xavier	Iraí
Capão do Cipó	Cidreira	Dois Lajeados	Estrela Velha	Gravataí	Itaara
Capão do Leão	Ciríaco	Dom Feliciano	Eugênio de Castro	Guabiju	Itacurubi
Capela de Santana	Colinas	Dom Pedrito	Fagundes Varela	Guaíba	Itapuca
Capitão	Colorado	Dom Pedro de Alcântara	Farroupilha	Guaporé	Itaqui
Capivari do Sul	Condor	Dona Francisca	Faxinal do Soturno	Guarani das Missões	Itati
Caraá	Constantina	Doutor Maurício Cardoso	Faxinalzinho	Harmonia	Itatiba do Sul
Carazinho	Coqueiro Baixo	Doutor Ricardo	Fazenda Vilanova	Herval	Ivorá
Carlos Barbosa	Coqueiros do Sul	Eldorado do Sul	Feliz	Herveiras	Ivoti
Carlos Gomes	Coronel Barros	Encantado	Flores da Cunha	Horizontina	Jaboticaba
Casca	Coronel Bicaco	Encruzilhada do Sul	Floriano Peixoto	Hulha Negra	Jacuzinho
Caseiros	Coronel Pilar	Engenho Velho	Fontoura Xavier	Humaitá	Jacutinga
Catuípe	Cotiporã	Entre Rios do Sul	Formigueiro	Ibiaçá	Jaguarão
Caxias do Sul	Coxilha	Entre-Ijuís	Forquetinha	Ibiraíaras	Jaguari
Centenário	Crissiumal	Erebango	Fortaleza dos Valos	Ibirapuitã	Jaquirana

Jari	Mato Castelhana	Nova Bréscia	Paraíso do Sul	Portão	Ronda Alta
Jóia	Mato Leitão	Nova Candelária	Pareci Novo	Porto Alegre	Rondinha
Júlio de Castilhos	Mato Queimado	Nova Esperança do Sul	Parobé	Porto Lucena	Roque Gonzales
Lagoa Bonita do Sul	Maximiliano de Almeida	Nova Hartz	Passa Sete	Porto Vera Cruz	Rosário do Sul
Lagoa dos Três Cantos	Minas do Leão	Nova Pádua	Passo do Sobrado	Porto Xavier	Sagrada Família
Lagoa Vermelha	Miraguaí	Nova Palma	Passo Fundo	Pouso Novo	Saldanha Marinho
Lagoão	Montauri	Nova Petrópolis	Paulo Bento	Presidente Lucena	Salto do Jacuí
Lajeado	Monte Alegre dos Campos	Nova Prata	Paverama	Progresso	Salvador das Missões
Lajeado do Bugre	Monte Belo do Sul	Nova Ramada	Pedras Altas	Protásio Alves	Salvador do Sul
Lavras do Sul	Montenegro	Nova Roma do Sul	Pedro Osório	Putinga	Sananduva
Liberato Salzano	Mormaço	Nova Santa Rita	Pejuçara	Quaraí	Santa Bárbara do Sul
Lindolfo Collor	Morrinhos do Sul	Novo Barreiro	Pelotas	Quatro Irmãos	Santa Cecília do Sul
Linha Nova	Morro Redondo	Novo Cabrais	Picada Café	Quevedos	Santa Clara do Sul
Maçambará	Morro Reuter	Novo Hamburgo	Pinhal	Quinze de Novembro	Santa Cruz do Sul
Machadinho	Mostardas	Novo Machado	Pinhal da Serra	Redentora	Santa Margarida do Sul
Mampituba	Muçum	Novo Tiradentes	Pinhal Grande	Relvado	Santa Maria
Manoel Viana	Muitos Capões	Novo Xingu	Pinheirinho do Vale	Restinga Sêca	Santa Maria do Herval
Maquiné	Muliterno	Osório	Pinheiro Machado	Rio dos Índios	Santa Rosa
Maratá	Não-Me-Toque	Paim Filho	Pinto Bandeira	Rio Grande	Santa Tereza
Marau	Nicolau Vergueiro	Palmares do Sul	Pirapó	Rio Pardo	Santa Vitória do Palmar
Marcelino Ramos	Noioi	Palmeira das Missões	Piratini	Riozinho	Santana da Boa Vista
Mariana Pimentel	Nova Alvorada	Palmitinho	Planalto	Roca Sales	Sant'Ana do Livramento
Mariano Moro	Nova Araçá	Panambi	Poço das Antas	Rodeio Bonito	Santiago
Marques de Souza	Nova Bassano	Pantano Grande	Pontão	Rolador	Santo Ângelo
Mata	Nova Boa Vista	Paraí	Ponte Preta	Rolante	Santo Antônio da Patrulha

Santo Antônio das Missões	São Luiz Gonzaga	Senador Salgado Filho	Toropi	Vale do Sol	Abelardo Luz
Santo Antônio do Palma	São Marcos	Sentinela do Sul	Torres	Vale Real	Agrolândia
Santo Antônio do Planalto	São Martinho	Serafina Corrêa	Tramandaí	Vale Verde	Agronômica
Santo Augusto	São Martinho da Serra	Sério	Travesseiro	Vanini	Água Doce
Santo Cristo	São Miguel das Missões	Sertão	Três Arroios	Venâncio Aires	Águas de Chapecó
Santo Expedito do Sul	São Nicolau	Sertão Santana	Três Cachoeiras	Vera Cruz	Águas Frias
São Borja	São Paulo das Missões	Sete de Setembro	Três Coroas	Veranópolis	Águas Mornas
São Domingos do Sul	São Pedro da Serra	Severiano de Almeida	Três de Maio	Vespasiano Corrêa	Alfredo Wagner
São Francisco de Assis	São Pedro das Missões	Silveira Martins	Três Forquilhas	Viadutos	Alto Bela Vista
São Francisco de Paula	São Pedro do Butiá	Sinimbu	Três Palmeiras	Viamão	Anchieta
São Gabriel	São Pedro do Sul	Sobradinho	Três Passos	Vicente Dutra	Angelina
São Jerônimo	São Sebastião do Caí	Soledade	Trindade do Sul	Victor Graeff	Anita Garibaldi
São João da Urtiga	São Sepé	Tabaí	Triunfo	Vila Flores	Anitápolis
São João do Polêsine	São Valentim	Tapejara	Tucunduva	Vila Lângaro	Antônio Carlos
São Jorge	São Valentim do Sul	Tapera	Tunas	Vila Maria	Apiúna
São José das Missões	São Valério do Sul	Tapes	Tupanci do Sul	Vila Nova do Sul	Arabutã
São José do Herval	São Vendelino	Taquara	Tupanciretã	Vista Alegre	Araquari
São José do Hortêncio	São Vicente do Sul	Taquari	Tupandi	Vista Alegre do Prata	Araranguá
São José do Inhacorá	Sapiranga	Taquaruçu do Sul	Tuparendi	Vista Gaúcha	Arroio Trinta
São José do Norte	Sapucaia do Sul	Tavares	Turuçu	Westfália	Arvoredo
São José do Ouro	Sarandi	Tenente Portela	Ubiretama	Xangri-lá	Ascurra
São José do Sul	Seberi	Terra de Areia	União da Serra		Atalanta
São José dos Ausentes	Sede Nova	Teutônia	Unistalda	Santa Catarina	Aurora
São Leopoldo	Segredo	Tio Hugo	Uruguiana		Balneário Arroio do Silva
São Lourenço do Sul	Selbach	Tiradentes do Sul	Vacaria	Abdon Batista	Balneário Barra do Sul

Balneário Camboriú	Camboriú	Curitibanos	Guarujá do Sul	Itapoá	Maravilha
Balneário Gaivotas	Campo Alegre	Descanso	Guatambú	Ituporanga	Marema
Balneário Piçarras	Campo Belo do Sul	Dionísio Cerqueira	Ibiam	Jaborá	Massaranduba
Balneário Rincão	Campo Erê	Dona Emma	Ibicaré	Jacinto Machado	Matos Costa
Bandeirante	Canelinha	Doutor Pedrinho	Ibirama	Jaguaruna	Meleiro
Barra Bonita	Canoinhas	Entre Rios	Içara	Jaraguá do Sul	Mirim Doce
Barra Velha	Capão Alto	Ermo	Ilhota	Jardinópolis	Modelo
Bela Vista do Toldo	Capinzal	Erval Velho	Imaruí	Joaçaba	Mondaí
Belmonte	Capivari de Baixo	Faxinal dos Guedes	Imbituba	Joinville	Monte Carlo
Benedito Novo	Catanduvas	Flor do Sertão	Imbuia	José Boiteux	Monte Castelo
Biguaçu	Caxambu do Sul	Florianópolis	Indaial	Jupiá	Morro da Fumaça
Blumenau	Celso Ramos	Formosa do Sul	Iomerê	Lacerdópolis	Morro Grande
Bocaina do Sul	Cerro Negro	Forquilha	Ipira	Lages	Navegantes
Bom Jardim da Serra	Chapadão do Lageado	Fraiburgo	Iporã do Oeste	Laguna	Nova Erechim
Bom Jesus	Chapecó	Frei Rogério	Ipuaçu	Lajeado Grande	Nova Itaberaba
Bom Jesus do Oeste	Cocal do Sul	Galvão	Ipumirim	Laurentino	Nova Trento
Bom Retiro	Concórdia	Garopaba	Iraceminha	Lauro Muller	Nova Veneza
Bombinhas	Cordilheira Alta	Garuva	Irani	Leoberto Leal	Novo Horizonte
Botuverá	Coronel Freitas	Gaspar	Irati	Lontras	Orleans
Braço do Norte	Coronel Martins	Governador Celso Ramos	Irineópolis	Luiz Alves	Otacílio Costa
Braço do Trombudo	Correia Pinto	Grão Pará	Itá	Luzerna	Ouro
Brunópolis	Corupá	Gravatal	Itaiópolis	Macieira	Ouro Verde
Brusque	Criciúma	Guabiruba	Itajaí	Mafra	Paial
Caçador	Cunha Porã	Guaraciaba	Itapema	Major Vieira	Painel
Caibi	Cunhataí	Guaramirim	Itapiranga	Maracajá	Palhoça

Palma Sola	Presidente Getúlio	Santa Terezinha do Progresso	Schroeder	Vargeão	Carira
Palmeira	Presidente Nereu	Santiago do Sul	Seara	Vargem Bonita	Carmópolis
Palmitos	Princesa	Santo Amaro da Imperatriz	Serra Alta	Vidal Ramos	Cedro de São João
Paraíso	Quilombo	São Bento do Sul	Siderópolis	Videira	Cristinápolis
Passo de Torres	Rancho Queimado	São Bernardino	Sombrio	Vitor Meireles	Cumbe
Passos Maia	Rio das Antas	São Bonifácio	Sul Brasil	Witmarsum	Divina Pastora
Paulo Lopes	Rio do Campo	São Carlos	Taió	Xanxerê	Estância
Pedras Grandes	Rio do Oeste	São Cristóvão do Sul	Tangará	Xavantina	Feira Nova
Penha	Rio do Sul	São Domingos	Tigrinhos	Xaxim	Frei Paulo
Peritiba	Rio dos Cedros	São Francisco do Sul	Tijucas	Zortéa	Gararu
Pescaria Brava	Rio Fortuna	São João Batista	Timbé do Sul		General Maynard
Petrolândia	Rio Negrinho	São João do Itaperiú	Timbó	Sergipe	Gracho Cardoso
Pinhalzinho	Rio Rufino	São João do Oeste	Timbó Grande		Ilha das Flores
Pinheiro Preto	Riqueza	São João do Sul	Três Barras	Amparo de São Francisco	Indiaroba
Piratuba	Rodeio	São Joaquim	Treviso	Aquidabã	Itabaiana
Planalto Alegre	Romelândia	São José	Treze de Maio	Aracaju	Itabaianinha
Pomerode	Salete	São José do Cedro	Treze Tílias	Araúá	Itabi
Ponte Alta	Saltinho	São José do Cerrito	Trombudo Central	Areia Branca	Itaporanga d'Ajuda
Ponte Alta do Norte	Salto Veloso	São Lourenço do Oeste	Tubarão	Barra dos Coqueiros	Japarutuba
Ponte Serrada	Sangão	São Ludgero	Tunápolis	Boquim	Japoatã
Porto Belo	Santa Cecília	São Martinho	Turvo	Brejo Grande	Lagarto
Porto União	Santa Helena	São Miguel da Boa Vista	União do Oeste	Campo do Brito	Laranjeiras
Pouso Redondo	Santa Rosa de Lima	São Miguel do Oeste	Urubici	Canhoba	Macambira
Praia Grande	Santa Rosa do Sul	São Pedro de Alcântara	Urupema	Canindé de São Francisco	Malhada dos Bois
Presidente Castello Branco	Santa Terezinha	Saudades	Urussanga	Capela	Malhador

Maruim	Santa Rosa de Lima	Alfredo Marcondes	Arandu	Barra Bonita	Borebi
Moita Bonita	Santana do São Francisco	Altair	Arapeí	Barra do Chapéu	Botucatu
Monte Alegre de Sergipe	Santo Amaro das Brotas	Altinópolis	Araraquara	Barra do Turvo	Bragança Paulista
Muribeca	São Cristóvão	Alto Alegre	Araras	Barretos	Braúna
Neópolis	São Domingos	Alumínio	Arco-Íris	Barrinha	Brejo Alegre
Nossa Senhora Aparecida	São Francisco	Álvares Florence	Arealva	Barueri	Brodowski
Nossa Senhora da Glória	São Miguel do Aleixo	Álvares Machado	Areias	Bastos	Brotas
Nossa Senhora das Dores	Simão Dias	Álvaro de Carvalho	Areiópolis	Batatais	Buri
Nossa Senhora de Lourdes	Siriri	Alvinlândia	Ariranha	Bauru	Buritama
Nossa Senhora do Socorro	Telha	Americana	Artur Nogueira	Bebedouro	Buritizal
Pacatuba	Tobias Barreto	Américo Brasiliense	Arujá	Bento de Abreu	Cabrália Paulista
Pedra Mole	Tomar do Geru	Américo de Campos	Aspásia	Bernardino de Campos	Cabreúva
Pedrinhas	Umbaúba	Amparo	Assis	Bertioga	Caçapava
Pinhão		Analândia	Atibaia	Bilac	Cachoeira Paulista
Pirambu	São Paulo	Andradina	Auriflama	Birigui	Cafelândia
Poço Redondo		Angatuba	Avaí	Biritiba-Mirim	Caiabu
Poço Verde	Adamantina	Anhembi	Avanhandava	Boa Esperança do Sul	Caieiras
Porto da Folha	Adolfo	Anhumas	Avaré	Bocaina	Caiuá
Propriá	Aguai	Aparecida	Bady Bassitt	Bofete	Cajamar
Riachão do Dantas	Águas da Prata	Aparecida d'Oeste	Balbinos	Boituva	Cajati
Riachuelo	Águas de Lindóia	Apiai	Bálsamo	Bom Jesus dos Perdões	Cajobi
Ribeirópolis	Águas de Santa Bárbara	Araçariguama	Bananal	Bom Sucesso de Itararé	Cajuru
Rosário do Catete	Águas de São Pedro	Araçatuba	Barão de Antonina	Borá	Campina do Monte Alegre
Salgado	Agudos	Araçoiaba da Serra	Barbosa	Boracéia	Campinas
Santa Luzia do Itanhy	Alambari	Aramina	Bariri	Borborema	Campo Limpo Paulista

Campos do Jordão	Colômbia	Echaporã	Franco da Rocha	Guzolândia	Ipeúna
Campos Novos Paulista	Conchal	Eldorado	Gália	Herculândia	Ipiruá
Cananéia	Conchas	Elias Fausto	Garça	Holambra	Iporanga
Canas	Cordeirópolis	Elisiário	Gastão Vidigal	Hortolândia	Ipuã
Cândido Mota	Coroados	Embaúba	Gavião Peixoto	Iacri	Iracemópolis
Cândido Rodrigues	Coronel Macedo	Embu das Artes	General Salgado	Iaras	Irapuã
Canitar	Corumbataí	Embu-Guaçu	Getulina	Ibaté	Irapuru
Capão Bonito	Cosmópolis	Emilianópolis	Glicério	Ibirá	Itaberá
Capela do Alto	Cosmorama	Engenheiro Coelho	Guaiçara	Ibirarema	Itaí
Capivari	Cotia	Espírito Santo do Pinhal	Guaira	Ibitinga	Itajobi
Caraguatatuba	Cravinhos	Espírito Santo do Turvo	Guapiaçu	Ibiúna	Itaju
Carapicuíba	Cristais Paulista	Estiva Gerbi	Guapiara	Icém	Itanhaém
Cardoso	Cruzália	Estrela do Norte	Guará	Iepê	Itapecerica da Serra
Casa Branca	Cruzeiro	Estrela d'Oeste	Guaraçai	Igaraçu do Tietê	Itapetininga
Cássia dos Coqueiros	Cubatão	Euclides da Cunha Paulista	Guaraci	Igaratá	Itapeva
Castilho	Cunha	Fernando Prestes	Guarani d'Oeste	Iguape	Itapevi
Catanduva	Descalvado	Fernandópolis	Guarantã	Ilha Comprida	Itapira
Catiguá	Diadema	Fernão	Guararapes	Ilha Solteira	Itapirapuã Paulista
Cedral	Dirce Reis	Ferraz de Vasconcelos	Guararema	Ilhabela	Itápolis
Cerqueira César	Dois Córregos	Flora Rica	Guaratinguetá	Indaiatuba	Itaporanga
Cerquillo	Dolcinópolis	Floreal	Guareí	Indiana	Itapuí
Cesário Lange	Dourado	Flórida Paulista	Guariba	Indiaporã	Itapura
Charqueada	Dracena	Florínia	Guarujá	Inúbia Paulista	Itaquaquetuba
Clementina	Duartina	Franca	Guarulhos	Ipaussu	Itararé
Colina	Dumont	Francisco Morato	Guataparã	Iperó	Itariri

Itatiba	Jundiaí	Mairiporã	Mombuca	Nova Europa	Panorama
Itatinga	Junqueirópolis	Manduri	Monções	Nova Guataporanga	Paraguaçu Paulista
Itirapina	Juquiá	Marabá Paulista	Mongaguá	Nova Independência	Paraibuna
Itirapuã	Juquitiba	Maracaí	Monte Alegre do Sul	Nova Luzitânia	Paraíso
Itobi	Lagoinha	Marapoama	Monte Alto	Nova Odessa	Paranapanema
Itu	Laranjal Paulista	Mariápolis	Monte Aprazível	Novais	Paranapuã
Itupeva	Lavínia	Marília	Monte Azul Paulista	Novo Horizonte	Parapuã
Ituverava	Lavrinhas	Marinópolis	Monte Castelo	Nuporanga	Pardinho
Jaborandi	Leme	Martinópolis	Monte Mor	Óleo	Pariquera-Açu
Jaboticabal	Lençóis Paulista	Matão	Monteiro Lobato	Olímpia	Parisi
Jacareí	Limeira	Mauá	Morro Agudo	Onda Verde	Patrocínio Paulista
Jaci	Lindóia	Mendonça	Morungaba	Oriente	Paulicéia
Jacupiranga	Lins	Meridiano	Motuca	Orindiúva	Paulínia
Jaguariúna	Lorena	Mesópolis	Murutinga do Sul	Orlândia	Paulistânia
Jales	Lourdes	Miguelópolis	Nantes	Osasco	Paulo de Faria
Jambeiro	Louveira	Mineiros do Tietê	Narandiba	Oscar Bressane	Pederneiras
Jandira	Lucélia	Mira Estrela	Natividade da Serra	Oswaldo Cruz	Pedra Bela
Jardinópolis	Lucianópolis	Miracatu	Nazaré Paulista	Ourinhos	Pedranópolis
Jarinu	Luiziânia	Mirante do Paranapanema	Neves Paulista	Ouro Verde	Pedregulho
Jaú	Lupércio	Mirassol	Nhandeara	Ouroeste	Pedreira
Jeriquara	Lutécia	Mirassolândia	Nipoã	Pacaembu	Pedrinhas Paulista
Joanópolis	Macatuba	Mococa	Nova Aliança	Palestina	Pedro de Toledo
João Ramalho	Macedônia	Mogi das Cruzes	Nova Campina	Palmares Paulista	Penápolis
José Bonifácio	Magda	Mogi Guaçu	Nova Canaã Paulista	Palmeira d'Oeste	Pereira Barreto
Jumirim	Mairinque	Mogi Mirim	Nova Castilho	Palmital	Pereiras

Peruibe	Pontal	Rancharia	Sabino	Santa Maria da Serra	São João de Iracema
Piacatu	Pontalinda	Redenção da Serra	Sagres	Santa Mercedes	São João do Pau d'Alho
Piedade	Pontes Gestal	Regente Feijó	Sales	Santa Rita do Passa Quatro	São Joaquim da Barra
Pilar do Sul	Populina	Reginópolis	Sales Oliveira	Santa Rita d'Oeste	São José do Barreiro
Pindamonhangaba	Porangaba	Registro	Salesópolis	Santa Rosa de Viterbo	São José do Rio Preto
Pindorama	Porto Feliz	Ribeira	Salmourão	Santa Salete	São José dos Campos
Pinhalzinho	Porto Ferreira	Ribeirão Bonito	Saltinho	Santana da Ponte Pensa	São Lourenço da Serra
Piquerobi	Potim	Ribeirão Branco	Salto	Santana de Parnaíba	São Luís do Paraitinga
Piquete	Potirendaba	Ribeirão do Sul	Salto de Pirapora	Santo Anastácio	São Manuel
Piracaia	Pracinha	Ribeirão dos Índios	Salto Grande	Santo André	São Miguel Arcanjo
Piracicaba	Pradópolis	Ribeirão Grande	Sandovalina	Santo Antônio da Alegria	São Paulo
Piraju	Praia Grande	Ribeirão Pires	Santa Adélia	Santo Antônio de Posse	São Pedro
Pirajuí	Pratânia	Ribeirão Preto	Santa Albertina	Santo Antônio do Aracanguá	São Pedro do Turvo
Pirangi	Presidente Alves	Rifaina	Santa Bárbara d'Oeste	Santo Antônio do Jardim	São Roque
Pirapora do Bom Jesus	Presidente Bernardes	Rincão	Santa Branca	Santo Antônio do Pinhal	São Sebastião
Pirapozinho	Presidente Epitácio	Rinópolis	Santa Clara d'Oeste	Santo Expedito	São Simão
Pirassununga	Presidente Prudente	Rio Claro	Santa Cruz da Conceição	Santópolis do Aguapeí	São Vicente
Piratininga	Presidente Venceslau	Rio das Pedras	Santa Cruz da Esperança	Santos	Sarapuí
Pitangueiras	Promissão	Rio Grande da Serra	Santa Cruz das Palmeiras	São Bento do Sapucaí	Sebastianópolis do Sul
Planalto	Quadra	Riolândia	Santa Cruz do Rio Pardo	São Bernardo do Campo	Serra Azul
Platina	Quatá	Riversul	Santa Ernestina	São Caetano do Sul	Serra Negra
Poá	Queiroz	Rosana	Santa Fé do Sul	São Carlos	Serrana
Poloni	Queluz	Roseira	Santa Gertrudes	São Francisco	Sertãozinho
Pompéia	Quintana	Rubiácea	Santa Isabel	São João da Boa Vista	Sete Barras
Pongáí	Rafard	Rubinéia	Santa Lúcia	São João das Duas Pontes	Severínia

Silveiras	Tejupá	Valparaíso	Araguatins	Couto Magalhães	Marianópolis do Tocantins
Socorro	Teodoro Sampaio	Vargem	Arraias	Cristalândia	Mateiros
Sorocaba	Terra Roxa	Vargem Grande do Sul	Augustinópolis	Crixás do Tocantins	Maurilândia do Tocantins
Sud Mennucci	Tietê	Vargem Grande Paulista	Aurora do Tocantins	Darcinópolis	Miracema do Tocantins
Sumaré	Timburi	Várzea Paulista	Axixá do Tocantins	Dianópolis	Miranorte
Suzanópolis	Torre de Pedra	Vera Cruz	Babaçulândia	Divinópolis do Tocantins	Monte do Carmo
Suzano	Torrinha	Vinhedo	Bandeirantes do Tocantins	Dois Irmãos do Tocantins	Monte Santo do Tocantins
Tabapuã	Trabiju	Viradouro	Barra do Ouro	Dueré	Natividade
Tabatinga	Tremembé	Vista Alegre do Alto	Barrolândia	Esperantina	Nazaré
Taboão da Serra	Três Fronteiras	Vitória Brasil	Bernardo Sayão	Fátima	Nova Olinda
Taciba	Tuiuti	Votorantim	Bom Jesus do Tocantins	Filadélfia	Nova Rosalândia
Taguaí	Tupã	Votuporanga	Brasilândia do Tocantins	Goianorte	Novo Acordo
Taiacu	Tupi Paulista	Zacarias	Buriti do Tocantins	Goiatins	Novo Alegre
Taiúva	Turiúba	Tocantins	Cachoeirinha	Guaraí	Novo Jardim
Tambaú	Turmalina		Campos Lindos	Gurupi	Oliveira de Fátima
Tapiraí	Ubarana		Cariri do Tocantins	Ipueiras	Palmas
Tapiratiba	Ubatuba	Abreulândia	Carmolândia	Itacajá	Palmeirante
Taquaral	Ubirajara	Aguiarnópolis	Carrasco Bonito	Itaguatins	Palmeiras do Tocantins
Taquaritinga	Uchoa	Aliança do Tocantins	Caseara	Itapiratins	Palmeirópolis
Taquarituba	União Paulista	Almas	Centenário	Juarina	Paraíso do Tocantins
Taquarivaí	Urânia	Alvorada	Chapada de Areia	Lagoa da Confusão	Pedro Afonso
Tarabai	Uru	Angico	Colinas do Tocantins	Lajeado	Peixe
Tarumã	Urupês	Aparecida do Rio Negro	Colméia	Lavandeira	Pequizeiro
Tatuí	Valentim Gentil	Araguacema	Combinado	Lizarda	Pindorama do Tocantins
Taubaté	Valinhos	Araguaína	Conceição do Tocantins	Luzinópolis	Piraquê

Pium	Pugmil	Sandolândia	Santa Terezinha do Tocantins	São Valério	Tocantínia
Ponte Alta do Bom Jesus	Recursolândia	Santa Fé do Araguaia	São Bento do Tocantins	Silvanópolis	Tocantinópolis
Ponte Alta do Tocantins	Rio da Conceição	Santa Maria do Tocantins	São Félix do Tocantins	Tabocão	Tupirama
Porto Nacional	Rio dos Bois	Santa Rita do Tocantins	São Miguel do Tocantins	Taguatinga	Tupiratins
Praia Norte	Rio Sono	Santa Rosa do Tocantins	São Salvador do Tocantins	Taipas do Tocantins	
Presidente Kennedy	Sampaio	Santa Tereza do Tocantins	São Sebastião do Tocantins	Talismã	

Anexo II – Glossário

Os termos aparecem em ordem alfabética. Este glossário objetiva auxiliar a interpretação dos termos técnicos utilizados neste documento. Contudo, não altera nem sobrepõe as orientações do Manual de Contabilidade Aplicada ao Setor Público.

Ações / Cotas em Tesouraria. Compreende o valor das ações ou cotas da entidade que foram adquiridas pela própria entidade.

Adiantamento para Futuro Aumento de Capital. Compreende os recursos recebidos pela entidade de seus acionistas ou quotistas destinados a serem utilizados para aumento de capital, quando não haja a possibilidade de devolução destes recursos.

Ajustes de Avaliação Patrimonial. Compreende as contrapartidas de aumentos ou diminuições de valor atribuídos a elementos do ativo e do passivo em decorrência da sua avaliação a valor justo, nos casos previstos pela Lei nº 6.404, de 15 de dezembro de 1976 ou em normas expedidas pela Comissão de Valores Mobiliários, enquanto não computadas no resultado do exercício em obediência ao regime de competência.

Ativo Realizável a Longo Prazo. Compreende os bens, direitos, dívida ativa e despesas antecipadas realizáveis após dozes meses da publicação das demonstrações contábeis. Dentre os direitos realizáveis a longo prazo, destaca-se a dívida ativa como parte dos Créditos a Longo Prazo. Segundo a Lei nº 4.320/1964, a dívida ativa abrange o conjunto de créditos tributários e não tributários em favor da Fazenda Pública, não recebidos no prazo para pagamento definido em lei ou em decisão proferida em processo regular, inscrito pelo órgão ou entidade competente, após apuração de certeza e liquidez. Sua classificação neste grupo decorre da incerteza intrínseca de sua condição.

Benefícios Previdenciários e Assistenciais. Compreendem as variações patrimoniais diminutivas relativas às aposentadorias, pensões, reformas, reserva remunerada e outros benefícios previdenciários de caráter contributivo, do regime próprio da previdência social – RPPS e do regime geral da previdência social – RGPS, bem como as ações de assistência social, que são políticas de seguridade social não contributiva, visando ao enfrentamento da pobreza, a garantia dos mínimos

sociais, ao provimento de condições para atender contingências sociais e a universalização dos direitos sociais. Os benefícios previdenciários ou assistenciais, compreendem, dentre outros: aposentadoria, auxílio-natalidade, salário-família, licença para tratamento de saúde, licença à gestante, licença-maternidade, licença por acidente em serviço, assistência à saúde, garantia de condições individuais e ambientais de trabalho satisfatórias, pensão vitalícia e temporária, auxílio-funeral, auxílio-reclusão, auxílio-invalidez.

Caixa e Equivalentes de Caixa. Compreende o caixa em espécie e recursos alocados em conta corrente ou em aplicações financeiras, para os quais não haja restrição de uso imediato. São mensurados ou avaliados pelo valor original, feita a conversão, quando em moeda estrangeira, à taxa de câmbio vigente na data do Balanço Patrimonial.

Contribuições. Compreende toda prestação pecuniária compulsória, em moeda ou cujo valor nela se possa exprimir, que não constitua sanção de ato ilícito, instituída em lei e cobrada mediante atividade administrativa plenamente vinculada, tais como contribuições sociais e econômicas. Estão incluídas as contribuições sociais do RPPS, contribuições de intervenção do domínio econômico, contribuição de iluminação pública e contribuições de interesse das categorias profissionais.

Créditos a Curto Prazo. Compreende os valores a receber por fornecimento de bens, serviços, créditos tributários, transferências, empréstimos e financiamentos concedidos e outros valores realizáveis até doze meses após a data das demonstrações contábeis.

Custo das Mercadorias Vendidas, dos Produtos Vendidos e dos Serviços Prestados. Compreende as variações patrimoniais diminutivas relativas aos custos das mercadorias vendidas, dos produtos vendidos e dos serviços prestados. O custo dos produtos vendidos ou dos serviços prestados devem ser computados no exercício correspondente às respectivas receitas de venda. A apuração do custo dos produtos vendidos está diretamente relacionada aos estoques, pois representa a baixa efetuada nas contas dos estoques por vendas realizadas no período.

Demais Créditos e Valores a Curto Prazo. Compreende valores a receber por transações realizáveis no curto prazo, tais como adiantamentos concedidos a pessoal e a terceiros; tributos a recuperar / compensar; créditos a receber decorrentes da descentralização de serviços públicos, tanto por meio de outorga a entidades da administração indireta, como por meio de delegação; direitos oriundos

de danos ao patrimônio, apurados em sindicância, prestação de contas, tomada de contas ou processos judiciais; depósitos e cauções efetuados e recebidos pela entidade para garantia de contratos, bem como para direito de uso, exploração temporária de bens ou de natureza judicial, depósitos compulsórios e demais recursos vinculados, realizáveis no curto prazo; e outros créditos e valores realizáveis no curto prazo, provenientes de direitos obtidos junto a diversos devedores.

Demais Obrigações a Curto Prazo. Compreende as obrigações da entidade com terceiros não incluídas nos subgrupos anteriores, com vencimento em até doze meses da data das demonstrações contábeis, inclusive os precatórios decorrentes dessas obrigações.

Demais Obrigações a Longo Prazo. Compreende as obrigações da entidade com terceiros não incluídas nos subgrupos anteriores, com vencimento após doze meses da data das demonstrações contábeis, inclusive os precatórios decorrentes dessas obrigações.

Demais Reservas. Compreende as demais reservas, não classificadas como reservas de capital ou de lucro, inclusive aquelas que terão seus saldos realizados por terem sido extintas pela legislação.

Desvalorização e Perda de Ativos e Incorporação de Passivos. Compreende a variação diminutiva com desvalorização e perdas de ativos, redução a valor recuperável, provisões para perdas, perdas com alienação, perdas involuntárias. A incorporação de passivos compreende as incorporações de operações de crédito, provisões, restos a pagar, dentre outros. A desincorporações de ativos compreende o cancelamento de dívida ativa, encampação de dívidas passivas e baixa de bens, títulos e direitos.

Empréstimos e Financiamentos a Curto Prazo. Compreende as obrigações financeiras da entidade a título de empréstimos, bem como as aquisições efetuadas diretamente com o fornecedor, com vencimentos em até doze meses da data das demonstrações contábeis.

Empréstimos e Financiamentos a Longo Prazo. Compreende as obrigações financeiras da entidade a título de empréstimos, bem como as aquisições efetuadas diretamente com o fornecedor, com vencimentos após doze meses da data das demonstrações contábeis.

Estoques. Compreende estoques de diversos tipos, tais como material de consumo, matéria-prima, produtos em acabamento, produtos acabados e outros tipos de estoques.

Exploração e Venda de Bens, Serviços e Direitos. Compreende as receitas auferidas com a exploração e venda de bens, serviços e direitos que resultem em aumento do patrimônio líquido, independentemente de ingresso. Assim, estão incluídas as receitas patrimonial, agropecuária, industrial e de serviços.

Fornecedores e Contas a Pagar a Curto Prazo. Compreende as obrigações com fornecedores de matérias-primas, mercadorias e outros materiais utilizados nas atividades operacionais da entidade, além das obrigações decorrentes do fornecimento de utilidades e da prestação de serviços, tais como de energia elétrica, água, telefone, propaganda, aluguéis e todas as outras contas a pagar com vencimento em até doze meses da data das demonstrações contábeis, inclusive os precatórios decorrentes dessas obrigações.

Fornecedores e Contas a Pagar a Longo Prazo. Compreende as obrigações com fornecedores de matérias-primas, mercadorias e outros materiais utilizados nas atividades operacionais da entidade, com vencimento após doze meses da data das demonstrações contábeis, inclusive os precatórios decorrentes dessas obrigações.

Imobilizado. Compreende os bens corpóreos destinados à manutenção das atividades da entidade, inclusive os decorrentes de operações que transfiram a ela os benefícios, os riscos e o controle desses bens. Os bens do imobilizado podem ser avaliados tanto pelo método de custo menos a depreciação e redução ao valor recuperável acumuladas ou o modelo de reavaliação menos a depreciação e redução ao valor recuperável acumuladas.

Impostos, Taxas e Contribuições de Melhoria. São espécies de receitas tributárias, as quais compreendem toda prestação pecuniária compulsória, em moeda ou cujo valor nela se possa exprimir, que não constitua sanção de ato ilícito, instituída em lei e cobrada mediante atividade administrativa plenamente vinculada, tais como impostos, taxas e contribuições de melhoria.

Intangível. Compreende direitos que têm por objeto bens incorpóreos destinados à manutenção da entidade ou exercidos com essa finalidade, tais como softwares, marcas, direitos e patentes industriais.

Investimentos e Aplicações Temporárias a Curto Prazo. Compreendem as aplicações de recursos em títulos e valores mobiliários, não destinadas à negociação e que não façam parte das atividades operacionais da entidade, resgatáveis no curto prazo, além das aplicações temporárias em metais preciosos.

Investimentos Permanentes. Compreende as participações societárias diversas bem como os bens e direitos não classificáveis no ativo circulante nem no ativo realizável a longo prazo e que não se destinem a manutenção das atividades normais da entidade.

Obrigações Fiscais a Curto Prazo. Compreende as obrigações das entidades com o governo relativas a impostos, taxas e contribuições com vencimento em até doze meses da data das demonstrações contábeis.

Obrigações Fiscais a Longo Prazo. Compreende as obrigações das entidades com o governo relativas a impostos, taxas e contribuições com vencimento após doze meses da data das demonstrações contábeis.

Obrigações Trabalhistas, Previdenciárias e Assistenciais a Pagar a Curto Prazo. Compreende as obrigações referentes a salários ou remunerações, bem como benefícios os quais o empregado ou servidor tenha direito, aposentadorias, reformas, pensões e encargos a pagar, bem como benefícios assistenciais, com vencimento em até doze meses da data das demonstrações contábeis, inclusive os precatórios decorrentes dessas obrigações.

Obrigações Trabalhistas, Previdenciárias e Assistenciais a Pagar a Longo Prazo. Compreende as obrigações referentes a salários ou remunerações, além dos benefícios os quais o empregado ou servidor tenha direito, aposentadorias, reformas, pensões e encargos a pagar, bem como benefícios assistenciais, com vencimento após doze meses da data das demonstrações contábeis, inclusive os precatórios decorrentes dessas obrigações.

Outras Variações Aumentativas. Compreende o somatório das variações aumentativas não incluídas nos grupos anteriores. Para cálculo de “Outras Variações Aumentativas” no modelo adaptado, foram considerados itens como: outras receitas correntes, ingressos extra orçamentários, variações patrimoniais a classificar, reversão de provisões e ajustes de perdas e outras variações patrimoniais aumentativas.

Outras Variações Diminutivas. Compreende o somatório das variações diminutivas não incluídas nos grupos anteriores, tais como premiações, incentivos, equalizações de preços e taxas, participações e contribuições, dentre outros.

Patrimônio Social e Capital Social. Subgrupo do “Patrimônio Líquido” formado, fundamentalmente, pelo patrimônio social das autarquias, fundações, fundos e o capital social das demais entidades da administração indireta.

Pessoal e Encargos Sociais. Compreende a remuneração do pessoal ativo, civil ou militar, correspondente ao somatório das variações patrimoniais diminutivas com subsídios, vencimentos, soldos e vantagens pecuniárias, fixas ou variáveis, estabelecidas em lei decorrentes do pagamento pelo efetivo exercício do cargo, emprego ou função de confiança no setor público, bem como contratos de terceirização de mão-de-obra que se refiram à substituição de servidores e empregados públicos. Compreende ainda, obrigações trabalhistas de responsabilidade do empregador, incidentes sobre a folha de pagamento dos órgãos e demais entidades do setor público, contribuições a entidades fechadas de previdência e benefícios eventuais a pessoal civil e militar, destacados os custos de pessoal e encargos inerentes as mercadorias e produtos vendidos e serviços prestados.

Provisões a Curto Prazo. Compreende os passivos de prazo ou de valor incertos, com probabilidade de ocorrerem em até doze meses da data das demonstrações contábeis.

Provisões a Longo Prazo. Compreende os passivos de prazo ou de valor incertos, com probabilidade de ocorrerem após doze meses da data das demonstrações contábeis.

Reservas de Capital. Compreende os valores acrescidos ao patrimônio que não transitaram pelo resultado como VPA, por se referirem a valores destinados a reforço de seu capital, sem terem como

contrapartidas qualquer esforço da entidade em termos de entrega de bens ou de prestação de serviços.

Reservas de Lucros. Compreende as reservas constituídas com parcelas do lucro líquido das entidades para finalidades específicas.

Resultado Diferido. Compreende o saldo existente na antiga conta Resultado de Exercícios Futuros, em 31 de dezembro de 2008, composto de VPA diferida e o respectivo custo diferido.

Resultado Patrimonial. Compreende o resultado patrimonial decorrente da diferença, positiva ou negativa, entre as variações patrimoniais aumentativas e diminutivas.

Resultados Acumulados. Subgrupo do “Patrimônio Líquido” formado, fundamentalmente, pelo saldo remanescente dos lucros ou prejuízos líquidos das empresas e os superávits ou déficits acumulados da administração direta, autarquias, fundações e fundos. As diferenças entre ativos e passivos dos balanços consolidados foram compensadas nesse grupo.

Transferências e Delegações Concedidas. Compreende o somatório das variações diminutivas com transferências: intergovernamentais, intragovernamentais, a instituições multigovernamentais, a instituições privadas com ou sem fins lucrativos, a convênios e ao exterior.

Transferências e Delegações Recebidas. Compreende o somatório das receitas com transferências intergovernamentais, transferências intragovernamentais, transferências das instituições multigovernamentais, transferências das instituições privadas com ou sem fins lucrativos, transferências de convênios, transferências do exterior, delegações recebidas e transferências de pessoas físicas.

Tributárias. Compreende as variações patrimoniais diminutivas relativas aos impostos, taxas, contribuições de melhoria, contribuições sociais, contribuições econômicas e contribuições especiais.

Uso de Bens, Serviços e Consumo de Capital Fixo. Compreende o somatório das variações patrimoniais diminutivas com manutenção e operação da máquina pública, exceto aquelas com

pessoal e encargos, tais como: diárias, material de consumo, material de distribuição gratuita, passagens e despesas com locomoção, serviços de terceiros, arrendamento mercantil operacional, aluguel, depreciação, amortização, exaustão, entre outras.

Valorização e Ganhos com Ativos e Desincorporações de Passivos. Compreende a variação patrimonial aumentativa relativa à reavaliação de ativos, ao ganho com alienação de ativos, ou seja, quando o valor alienado do ativo é maior que o seu valor contábil, de maneira que a diferença compreende o ganho. Compreende também a contrapartida da incorporação de novos ativos descobertos e a contrapartida da desincorporação de passivos, inclusive as baixas de passivo decorrentes do cancelamento de restos a pagar.

Variações Patrimoniais Aumentativas Financeiras. Compreende as variações patrimoniais aumentativas decorrentes de operações financeiras. Estão incluídos os descontos financeiros obtidos, os juros auferidos, os prêmios de resgate de títulos e debêntures, as variações monetárias e cambiais positivas, a remuneração dos depósitos bancários e aplicações financeiras, e demais operações financeiras que afetam positivamente o patrimônio.

Variações Patrimoniais Diminutivas Financeiras. Compreende as variações diminutivas com operações financeiras, tais como: juros incorridos, descontos concedidos, comissões, tarifas bancárias e variações cambiais.

VPD Pagas Antecipadamente. Compreende pagamentos de variações patrimoniais diminutivas (VPD) antecipadas, cujos benefícios ou prestação de serviço à entidade ocorrerão até o término do exercício seguinte.